



ГОДИШЕН ИЗВЕШТАЈ | 2018

Извршени активности и наплатени приходи


Подготвува и издава:	Управа за јавни приходи Република Северна Македонија бул. „Кузман Јосифовски-Питу“ бр.1 1000 Скопје www.ujp.gov.mk info@ujp.gov.mk
Дата на издавање:	13.03.2019 година
Уредници:	Сектор за стратешко планирање, анализа и статистика
Дизајн и припрема:	Драгица Николоска - Сектор за поддршка на директорот и односи со јавност
Наслов:	Годишен извештај на Управа за јавни приходи за 2018 година ISSN: 1857-7121 Бр: 15-1767/1 http://www.ujp.gov.mk/mk/osnovni_dokumenti/category/113

2019 © Управа за јавни приходи

Материјалот е наменет за некомерцијални цели на Управата за јавни приходи. Копирање, умножување и употреба на материјалот за комерцијални цели не е дозволено. При користење на податоци од публикациите на Управата за јавни приходи потребно е да се цитира изворот.

СОДРЖИНА

4	ПОРАКА ОД ДИРЕКТОРОТ
6	ЛИЧНА КАРТА
8	МИСИЈА ВРЕДНОСТИ ВИЗИЈА
9	ЦЕЛ НА УПРАВАТА ЗА ЈАВНИ ПРИХОДИ
16	ПЛАН И НАПЛАТА НА ДАНОЦИТЕ, СОЦИЈАЛНИТЕ ПРИДОНЕСИ ОД ПЛАТА И ДРУГИ ЈАВНИ ДАВАЧКИ ВО 2018 ГОДИНА
19	НАПЛАТА НА ПОЕДИНЕЧНИ ДАНОЦИ, СОЦИЈАЛНИ ПРИДОНЕСИ ОД ПЛАТА И ДРУГИ ЈАВНИ ДАВАЧКИ
20	ДАНОК НА ДОДАДЕНА ВРЕДНОСТ
25	ДАНОК НА ДОБИВКА
31	ПЕРСОНАЛЕН ДАНОК НА ДОХОД
34	ПРИХОДИ ОД СОЦИЈАЛНИ ПРИДОНЕСИ ОД ПЛАТА
48	СТРУКТУРА НА НАПЛАТЕНИ ДАНОЧНИ ПРИХОДИ
39	ПОСТАПКИ НА НАПЛАТА
48	НАПЛАТА НА ДРУГИ ЈАВНИ ПРИХОДИ
49	СТАТИСТИКА



Почитувани,

2018 година беше година на прогресивни промени во Управата за јавни приходи. Целите кои што ги поставивме пред нас изминатата година успеавме да ги оствариме целосно, а посветени сме на реализација на тековните проекти додека пред себе поставуваме нови цели за унапредување на работата на Управата за јавни приходи. Воведовме нова процедура за пресметување и плаќање на обврските за данокот на личен доход, односно пресметувањето на данокот ќе се врши со поднесување на Електронска пресметка за приход и данок (e-ПДД) до Управата за јавни приходи, преку новиот систем e-Персонален данок e-pdd.ujp.gov.mk.

Оваа реформа чија што главна цел е поедноставување на процедурите за пријавување и плаќање на данок на личен доход ја приближи Управата за јавни приходи до останатите европски земји, а граѓаните во 2019 година ќе ги ослободи од долгите редици на чекање за поднесување на Годишна даночна пријава, слика којашто беше позната изминатите години. Пензионерите кои се примале на пензија од Фондот за пензиско и инвалидско осигурување и немаат дојлнителни примања, ги ослободивме од обврската за регистрација на e-ПДД во наредните 7 години. Даночните службеници работеле неуморно за целосно успешна реализација на оваа реформа. Обезбедивме и мобилни екипи коишто граѓаните ги регистрираа на системот e-Персонален данок на терен, а даночните шалтери работеле и со вонредно работно време, давајќи им поддршка на граѓаните при регистрацијата.

Семинари, работилници, обуки и секојдневните работни средби на функциите на Управата за јавни приходи се моќна алатка за развивање на работната култура која ја негува соработката, заедничкото размислување и размена на идеи за подобрување на ефикасноста и продуктивноста, поддршка и мотивација за остварување и примена на заеднички единствени и подобрени цели, вредности, стандарди и практики. Во таа насока организиравме семинар за даночните инспектори од Управата за јавни приходи кој беше одлична можност да се слушнат мислењата на надворешни експерти и соработници, како и проблемите со коишто се соочуваат инспекторите кога работат на терен, но и истовремено им се укажана инспекторите дека тие се лицето на Управата и дека со својата работа и присила ја остваруваат целата Управа за јавни приходи. Со цел зајакнување на институционалниот капацитет, подобрување на законската рамка за најлата на даночните долгови и зајакнување на капацитетот на човечките ресурси организиравме и семинар за даночни службеници кои вршат најлата и управување со долгови.

Работејќи за интересите на даночните обврзници во насока на нивно олеснување при разбирање на управата и обврските од даночната материја ја пуштивме во употреба и услугата „Закажи средба“, која овозможува да се закаже средба со даночен агент во Управата за јавни приходи – Регионална Дирекција Скопје, на која даночниот обврзник може да добие информации за начинот на пријавување и плаќање даноци, отворање бизнис и регистрација на даночен обврзник, консултации за издадени даночни документи, постапка за најлата на долгови, рокови, правни прашања и се она што ги интересира даночните обврзници во врска со даночната материја.

Работевме на дефинирање на моделот на идните деловни процеси, експертскиот тим интензивно беше посветен на софтверските и хардверските барања за воспоставување на нов модерен интегриран даночен ИТ систем.

Попишавме и Меморандуми за соработка со Агенција за финансиска поддршка во земјоделството и руралниот развој, Сојузот на Словенски Комори на Македонија и со Косовската даночна администрација, а во преговори сме за потпишување на меморандуми за соработка и со други даночни управи од соседството и институции се со цел откривање на даночна евазија, зголемено делување во борбата против сивата економија, регулирање на работата на црно на пазарот на трудот, унапредување на соработката и размена на податоци.

Трѓнувајќи од употребиите на даночните обврзници со кои Управата за јавни приходи се стреми да има партнерски однос, во насока на продолбочување на соработката помеѓу бизнис заедницата и државните институции заедно со менаџментот на Дирекцијата за големи даночни обврзници посејивме повеќе големи даночни обврзници, на кои средби отворено зборувавме за нашите заложби и проекти, но и за суштествите и критичките истакнати од нивна страна со ветување дека истите ќе бидат вметнати во законски решенија.

Управата беше домаќин на националните координатори за работни посеји во рамките на ЕУ Програма Фискалис 2020 на кој учествуваа 33 учесника од 31 земја членки на ЕУ и земји кандидати за членство во ЕУ како и претставници од Директоратот за Царина и оданочување (DG TAXUD) при Европската Комисија. Го завршивме проектот „Систем за процена на ризик - СПР за даночна контрола“ (донација на Австриската агенција за развој (ADA) со цел воспоставување објективен и прецизен избор на даночни обврзници за контрола, преку подобрување на процесот на анализа на ризик во надворешна контрола и управувањето со ризиците на усогласеноста кај даночните обврзници, кој официјално ќе се применува од 01.01.2019 година. Овој софтвер подразбира системски структуриран процес кој овозможува идентификација, процена, ранжирање и квантификација на ризиците од областа на даночната контрола, што придонесува за подобрување на оценката на TADAT за работењето на УЈП во однос на индикаторот П2-3 ефективно управување со ризици. Се работеше и на систем за автоматско пребивање и поврат кој ќе стартува наредната година. Овие системи се од особено значење бидејќи во голема мера е намален човечкиот фактор при одредување на тоа кој даночен обврзник ќе се контролира односно на кој даночен обврзник ќе му се изврши поврат односно пребивање.

Покрај тоа што во изминатата година работење на подобрување на услугите за даночните обврзници, се посејивме и на подобрување на работната околина на даночните службеници и тоа почнувајќи од местата каде што работната околина била нефункционална но истовремено со тоа обезбедивме енергетска ефикасност, заштитата на животната средина, пристијат прилагоден за лица кои имаат одреден вид и степен на потреба. Целосно нов изглед доби Даночното одделение Кичево и Гевгелија а се реновираа и канцеларии во Тетово, и прес центарот во Генералната дирекција на Управата за јавни приходи. Со вакви активности ќе продолжиме и наредната година и секоја наредна година се додека сите даночни канцеларии не добијат модерен и функционален изглед. Во текот на целата година иако се фокусиравме и работење на модернизација на процесите и дигитализација на услугите, одржавме стабилна најлата на даночните и осиганувањето јавни давачки односно целосно го реализиравме и надминавме планот за најлата за 2018 година.

Управата продолжува со реформите, осиганува пред нас предизвикот доставување пооплетна ГДП, и верификување или корекција од државата страна (граѓанино), целосна модернизација и дигитализација на деловните процеси на Управата за јавни приходи, развој на дигитални даночни услуги кои ќе овозможат мобилизација на приходите и стабилност на системот за управување со јавни финансии, нови работни околинати за даночните службеници, а пред се фокусот на нашите реформи ќе бидат граѓанино, бизнисот, даночниот обврзник, односно создавање на услови за фер натпревар на пазарот, фер оданочување, „данок ниту повеќе, ниту помалку“.

Со почит,

ДИРЕКТОР

Сања Лукаревска

ОПШТИ ПОДАТОЦИ

Назив	Управа за јавни приходи (УЈП)
Правна форма	Орган на државна управа во состав на Министерството за финансии со својство на правно лице
Функционира	Единствено на територијата на Република Северна Македонија
Седиште	Скопје
Адреса	ул.„Кузман Јосифовски Питу“ бр.1, 1000 Скопје
Конститутивен акт	Закон за Управата за јавни приходи („Службен весник на РМ“, бр.80 од 30.12.1993 година)
Раководење	Директор
Избор на директор	Директорот и неговиот заменик ги именува и разрешува Владата на РМ на период од четири години

Финансирање

- Буџет на Република Северна Македонија
- Приходи од склучени договори за вршење контрола и наплата на јавни давачки
- 25% од приходите од откриени и наплатени даноци и камати
- Други приходи утврдени со пропис

Постапување

Закон за Управата за јавни приходи, Закон за даночна постапка, законите со кои се уредуваат одделни видови даноци и ратификуваните меѓународни договори

Надлежности

- Спроведување на законите и други прописи за даноците
- Регистрација на даночни обврзници, доделување ЕДБ и водење регистар на даночни обврзници
- Прием на даночни биланси, извештаи и пријави, водење даночни евиденции, утврдување на даноци, наплата и поврат на даноци, следење и анализа на даночни приходи
- Утврдување и наплата на други јавни давачки согласно закон или договор
- Наплата на парични казни, глоби и трошоци изречени во парнични, прекршочни, кривични и управни постапки во корист на РСМ
- Инспекциски надзор
- Следење и анализа на примената на прописите и функционирање на даночниот систем
- Следење и анализирање на даночните приходи
- Давање појаснување на даночни обврзници во примена на прописите за даноците обезбедување јавност во работата
- Воведување, организирање, користење и развој на единствен даночен информациона систем
- Издавање на уверенија, потврди и други документи за платени даноци
- Донесување на финансиски план, програма и планови за работа,
- Соработка со даночни органи на други држави
- Примена на меѓународните договори од областа на даноците и давање меѓународна правна помош

ЧОВЕЧКИ РЕСУРСИ

Основни акти

Акт за организација, Акт за систематизација, Колективен договор на УЈП, Кодекс на етика

Вработени

1,172 вработени, 2 функционери и 13 вработени имаат статус на мирување (состојба 31.12.2018)

Пол

Жени609
Мажи563

Статус

Даночни службеници / Државни службеници / Вработени согласно Законот за работни односи
од 20 до 29 години.....13
од 30 до 39 години.....287

Старост

од 40 до 49 години.....192
од 50 до 59 години.....357
од 60 до 64 години.....323

Образование

Високо образование.....64.0% (750 лица)
Вишо образование.....7,1% (83 лица)
Средно образование.....27,4% (321 лица)
Основно образование.....1,5% (18 лица)

Функции

Регистрација и утврдување на данок..... 418
Даночен инспекторат..... 218
Управување и наплата на долгови..... 150
Услуги на даночни обврзници.....113
Стратешко планирање, анализа, статистика и мерење на учиноци..... 21
Правни работи..... 32
Информациска технологија..... 38
Останато..... 182

Ден на УЈП

Свети Матеј - заштитник на даночниците (29-ти Ноември)

Награди и признанија

Признание за долгогодишна непрекината работа во Управата за јавни приходи (јубилеј 10/20/30/40) – на (48/20/25/4) вработени
Благодарница за долгогодишна работа во Управата за јавни приходи (по основ на остварување на право на старосна пензија) – на (52) вработени

Пофалница за професионалност и ефикасност во работата на УЈП – на (31) вработен
 Пофалница за посебен придонес во исполнување на работните цели и задачи на Управата за јавни приходи – на Дирекција за големи даночни обврзници - Скопје
 Благодарница за успешна соработка со Управата за јавни приходи – на Фонд за пензиско и инвалидско осигурување на Македонија

ОРГАНИЗАЦИЈА

Основна структура	Дирекција за големи даночни обврзници		7 Ш А Л Т Е Р И Мобилни даночни шалтери
	Регионална дирекција Скопје		
	Регионална дирекција Битола	Даночно одделение Охрид	
		Даночно одделение Ресен	
	Регионална дирекција Прилеп	Даночно одделение Струга	
		Даночно одделение Велес	
	Регионална дирекција Струмица	Даночно одделение Кавадарци	
		Даночно одделение Неготино	
Регионална дирекција Тетово	Даночно одделение Берово		
	Даночно одделение Гевгелија		
Регионална дирекција Штип	Даночно одделение Радовиш		
	Даночно одделение Гостивар		
	Даночно одделение Дебар		
	Даночно одделение Кичево		
Регионална дирекција Штип	Даночно одделение Виница		
	Даночно одделение Кочани		
	Даночно одделение Крива Паланка		
	Даночно одделение Куманово		

Организација на
Генерална дирекција

ДИРЕКТОР

ЗАМЕНИК ДИРЕКТОР

- Кабинет на директорот и односи со јавност
- Внатрешна ревизија

ПОМОШНИК
ДИРЕКТОР
за поддршка на
активностите во УЈП

С
Е
К
Т
О
Р
И

ПОМОШНИК
ДИРЕКТОР
за даночни функции

Информатичка
технолошка и
централизиран
оперативни функции

- Единица за професионални стандарди
- Даночна академија
- Човечки ресурси
- Правни работи
- Финансиски прашања
- Општи и заеднички работи
- Стратешко планирање, анализа и статистика
- Меѓународна соработка

- Услуги на даночни обврзници и даноци
- Регистрација и утврдување на даноци
- Наплата и управување со долгови
- Генерален даночен инспекторат

- Информатичко-технолошки развој
- Информатичко-технолошка поддршка и одржување на информациона систем
- Централни оперативни функции

ФИНАНСИСКИ ПОКАЗАТЕЛИ

	2018 година	2017 година
Приходи на УЈП	1,146,691,648 МКД 694,467,227 од Буџет на РМ и 452,224,421 од сопствени приходи	1,094,091,015 МКД 734,819,985 од Буџет на РМ и 359,271,030 од сопствени приходи
Расходи на УЈП	896,108,127 МКД	1,003,828,975 МКД
Приход/вработен	978,406 МКД	889,505 МКД
Расход/вработен	764,597 МКД	816,121 МКД
Наплатени јавни приходи/вработен	126,617,135 МКД	111,028,648 МКД
Наплатени даноци/вработен	69,589,107 МКД	60,558,082 МКД

VISION & MISSION



ВИЗИЈА

Визијата на Управата за јавни приходи е да сѐстане модел за професионална организација прекознајлива според најдобрите практики и стандардите за квалитетот.

За да ја оствариме нашата визија продолжуваме да го зајакнуваме административниот капацитет и да ги подигнуваме квалитативните стандарди во работењето. Започнавме да внесуваме нова клима во работењето на даночната администрација, која подразбира квалитетно и транспарентно работење и одговорност за резултатите. Управата за јавни приходи креира единствена политика за подобрување на квалитетот на услугите, обезбедување на поедноставни даночни постапки за навремено и точно исполнување на обврските и праведно и ефикасно собирање на даноците и другите јавни давачки во Република Македонија.

Во остварување на своите деловни активности, Управата се обврзува да негува отворен и одговорен пристап кон даночните обврзници, вработените, институциите на државата, меѓународните организации и целокупната општествена заедница.

ВРЕДНОСТИ

Управата за јавни приходи воспоставува ефикасен систем за управување со квалитетот, преку негување на следниот вредност:


- **Професионалност** која обезбедува законски, објективен, ефикасен, едноставен и еднаков однос кон сите даночни обврзници и користење на податоците за даночните обврзници само за целите во надлежност на УЈП.
- **Услужност** која на даночните обврзници им обезбедува брз и лесен пристап до информациите кои им се потребни за навремено и законско исполнување на даночните обврски.
- **Грижа за човечкиот капитал** преку промовирање и поттикнување на лидерството, објективно вреднување на вештините и на знаењето, но и на времето и вложениот труд на вработените.
- **Управување и раководење** врз основа на внатрешните и надворешните потреби на корисниците на услугите (систем за управување со квалитет) и утврдените ризици во сите сфери на работењето во институцијата.
- **Борба против корупцијата и неплаќачите на данок** раководејќи се од основните уставни права дека секој е должен да плаќа данок и други јавни давачки и да учествува во намиравањето на јавните расходи на начин утврден со закон.

МИСИЈА

Да обезбедиме висок квалитет на услуги за даночните обврзници, поедноставени даночни постапки за навремено и точно исполнување на обврските и праведно ефикасно собирање на даноците и на другите јавни давачки.

Во извршување на нашата мисија од даночните обврзници очекуваме:

- Искреност и чесност во меѓусебната соработка
- Навремено доставување на точни и целосни информации кои се потребни за водење на постапките
- Плаќање на даноците во законски пропишаните рокови
- Водење на книгите и евиденциите на пропишан начин
- Редовно известување за промените на основните податоци



ЦЕЛ НА УПРАВАТА ЗА ЈАВНИ ПРИХОДИ

Да се реформира за да ги отстрани/ублажи констатираните слабости, преку сеопфатна и јасно зацртана агенда, изготвена околу следниве три клучни стратешки цели:

Стратешка цел - Зајакнување на административните капацитети

Градење на капацитетите на даночната администрација за администрирање на даночни приходи и придонеси и за обезбедување на квалитетни услуги на корисниците, унапредување на вештините и знаењето на даночните службеници, уривување со промени заради поддршка на даночните реформи и модернизацијата - електронска даночна администрација.

Систем за управување со квалитет (QMS - quality management system) - Усогласувањето со стандардите за управување со квалитет, ќе овозможи создавање на услови за подобрување на управувањето на работните процеси и раководењето со човечките ресурси што се очекува да резултира со подигнување на продуктивноста и на севкупното работење на институцијата. Усогласувањето со стандардите за управување со квалитет не е завршено со воведувањето во ИСО 9001:2008, а поради постоење на нова верзија на стандардот ИСО 9001:2015 во Годишниот план за јавни набавки е предвидена набавка на консултантски услуги за воведување на сертификација според новиот меѓународниот стандард ИСО 9001:2015.

Се воведува Систем за уривување со квалитет и Заедничка рамка за процена на работењето и давањето на услуги¹ заради подобрување на управувањето со квалитетот во работењето и давањето на услуги, која се однесува на нејзино целосно воведување во дел на организациските единици на Управата за јавни приходи, односно Генерална дирекција Скопје, Дирекција за големи даночни обврзници и Регионална дирекција Скопје.

Проект „Кориснички ориентирана околина“ УЈП во 2018 година го имплементира сопствениот Проектот „Кориснички ориентирана околина“ со подобрување на квалитетот и пристапот до услугите во даночните канцеларии, но и обезбедување на енергетска ефикасност, грижа за околината со пристап прилагоден за лицата кои имаат одреден вид и степен на попреченост. Завршено е реновирањето на ДО Гевгелија, ДО Кичево, РД Тетово, ГД 2-ри и 9-ти кат.

Управување со човечки ресурси и зајакнување на капацитетот на вработените преку едукација – Преку унапредување на знаењето и вештините на вработените, целта е да се поддржи процесот на даночната реформа, модернизација и ефикасна организација на Управата за јавни приходи. Во текот на 2018 година донесени се:

- Правилник за изменување на Правилникот за внатрешна организација на Управата за јавни приходи, бр.01-1674/6 од 07.03.2018 година и Правилник за изменување и дополнување на Правилникот за систематизација на работните места во УЈП, бр. 01-1674/7 од 07.03.2018 година.
- Упатство за регулирање на меѓусебните права и обврски на Управата за јавни приходи и вработените кои се упатени на обука за потребите на Управата за јавни приходи, кое треба да биде донесено од Директорот на УЈП.
- Во тек е изготвување на Предлог Правилник за системот на наградување на вработените во УЈП, кој треба да биде донесен од Министерот за финансии.

1) Врз основа на член 6 став 1 од Законот за воведување на систем за управување со квалитет и заедничка рамка за процена на работењето и давањето на услуги во државната служба („Службен весник на РМ“, бр.69/13 и 193/15) и член 12 од Законот за управата за јавни приходи („Службен весник на РМ“, бр.43/14 и 7/19) Директорот на УЈП донесе Одлука за воведување Систем за управување со квалитет и Заедничка рамка за процена на работењето и давањето на услуги.

- Во тек е усогласување со Синдикатот за потребите од измена и дополнување на Колективниот договор на УЈП и ревидирање на Проценката на работните места изразена во бодови.
- Завршен е внесот на податоците во Регистарот на јавни службеници кој го води МИОА (ИСУЧР).
- Во тек се редовни ажурирања на кадровските промени.
- Изготвен е Предлог Закон за изменување и дополнување на Законот за Управата за јавни приходи, во насока на дефинирање на статусот на вработените во УЈП и усогласување со измените и дополнувања со Законот за административни службеници во делот на посебните услови за пополнување на работните места.
- Донесена е Процедура за спроведување на интерни огласи.

Насочената едукација на вработените преку Даночната Академија (ДА) треба да ја поддржи реорганизацијата на институцијата и новите деловни процеси на клучните функции, како и потребите за обука за работењето и управувањето со цел да ја подобри способноста на вработените на сите нивоа, водејќи кон подобро извршување на работата и услугите, на доброволното исполнување на даночните обврски од страна на даночните обврзници и на присилното извршување, кога тоа ќе биде потребно.

Во тој контекст донесен е Годишниот план кој има за цел да ги опфати едукативните настани кои се организираат и спроведуваат преку Даночната академија во една календарска година, во согласност со стратешките определби на Управата за јавни приходи и Повелбата на Даночната академија. Со Годишниот план за едукација за 2018 година планирани се 46, а реализирани 12 едукации што претставува остварување од 25%. Надвор од Годишниот План за едукација во 2018 година, реализирани се 83 Ад-хок обуки за вработените во УЈП и 111 обуки за трети заинтересирани лица - даночни обврзници.

Соработка со меѓународни институции, организаци и со даночните администрации на државите членки на Европската Унија и други земји надвор од неа - УЈП посветува особено внимание на соработката со меѓународни стручни организации кои се место на размена на искуства и стручни знаења помеѓу даночните администрации од европските земји, а често и пошироко, но и место од каде отпочнуваат да се имплементираат новините во даночното законодавство и даночната пракса. Не се помалку важни билатералните контакти со даночните администрации, особено со оние од регионот, со кои често пати споделуваме идентични или слични состојби и со кои размената на искуства е многу делотворна.

Користење на техничка помош преку ММФ - Во рамките на техничката поддршка која ја обезбедува ММФ за финансиска година 2017 (мај 2017 - април 2018), финансирана преку Grant Agreement No: PA/2015/358/797 Southeastern Europe: Strengthening Economic Governance and Public Financial Management и од страна на Државниот секретеријат за економски прашања на Швајцарија (SECO) во согласност со проектот Southeast Europe Revenue Administration (SECO) 2017-2018-FAD-EUR-2017-02, реализирани се: 3 технички мисии за „Подготовки за модернизација на Управата за јавни приходи – Споделување на искуството“ (17-30.05.2017 година; 13-26.09.2017 година; 04-07.12.2017 година; една мисија за „Употребата на техники за индиректно мерење на приходите“ (21.02 – 06.03.2018 година); една мисија „Стратегији за адресирање на сивата економија“ (21.03 – 03.04.2018 година); една мисија „Реформа на даночната администрација – Оценувачка мисија на ММФ“ (21.03 – 03.04.2018 година).

Учество во програмските активности на ФИСКАЛИС - Во фискалната 2017 година – период 01.04.2017 – 31.03.2018 – со учеството на настани во рамки на програмта Фискалис 2020 Управата за јавни приходи искористи 37.852,17 евра од достапните 42.750 евра што претставува 88,5% искористеност. Во фискалната година 2018 – период 01.04.2018 – 31.03.2019 година со учеството на настани во рамки на програмта Фискалис 2020, до 22.01.2019 година Управата за јавни приходи искористи 35.698, 92 евра од достапните 42.750 евра што претставува 84,1% искористеност. Оваа сума за искористеност ќе биде зголемена до крајот на фискалната година 31.03.2019 година.

Учество во програмските активности на ИОТА - 20 вработени од УЈП учествуваат на 12 настани (форуми, конференции, регионални состаноци, работилници, ареа групи и сл.) во рамките на Годишната програма на ИОТА за 2018 година. Управата континуирано соработува со даночни администрации - членки на ИОТА, за размена на добри искуства преку алатката „ИОТА технички прашања“.

Користење на техничка помош преку ЦЕФ - 23 вработени од УЈП учествуваат на 12 настани (конференции, работилници и семинари) во рамките на Годишната програма на Центарот за развој на финансиите (Љубљана, Словенија) за 2018 година.

Користење на техничка помош преку инструментот ТАИЕХ - Апликацијата на УЈП за експертска мисија на тема „Оданочување со данок на добивка на непрофитни организации и буџетски корисници (одобрена во Ноември 2017 година) ќе се одржи во периодот 18-19 февруари 2019 година во просториите на Контакт центарот на УЈП. УЈП ја повлече одобрената апликација за работилница на тема „Контрола на правни лица за данок на добивка“ од причината што од Ноември 2017 година УЈП не доби никаква

повратна информација за техничка организација на работилницата од DG NEAR, а во меѓувреме причините поради кои апликацијата е поднесена се постигнати од страна на УЈП. Од страна на УЈП е поднесена нова TAIEХ апликација во Август 2018 година за студиска посета на тема „Подобрување и понатамошен развој на базата на знаење во Контакт центарот“. Поднесената апликација за студиска посета на тема „Подобрување и понатамошен развој на базата на знаење во Контакт центарот“ не е прифатена од страна на DG NEAR.

ОЕЦД и размена на информации согласно договорите за одбегнување на двојно оданочување - Со потпишувањето на Мултилатералната конвенција за заемна административна помош за даночни цели и приклучувањето кон БЕПС Инклузивната рамка, земјата ја покажа силната посветеност за имплементација на меѓународно договорените стандарди за борба против даночната евазија и одбегнување на оданочување, и се придружи на водечкиот светски инструмент за унапредување на транспарентноста и борбата против прекуграничната даночна евазија.

На 27.06.2018 година се потпиша Мултилатералната конвенција за заемна административна помош за даночни цели со што земјата стана 124-та потписничка на Конвенцијата.

Конвенцијата обезбедува сеопфатна мултилатерална рамка за размена на информации и помош при наплата на даноци. Взаемната административна помош за даночни прашања која што е предвидена во Конвенцијата се однесува на размена на информации, помош при наплата на даночни побарувања, доставување на документација и овозможува вршење на заеднички даночни контроли помеѓу државите потписнички. Конвенцијата дава можност за неколку облици на размена на информации и тоа: размена на информации на барање на државата потписничка, спонтана размена на информации и автоматска размена на информации.

Од 23.08.2018 година Република Македонија стана 117 земја која се придружи на БЕПС Инклузивната рамка, при што се обврза да ги имплементира четирите минимални стандарди (5, 6, 13 и 14 од БЕПС Акцискиот план).

Како земја кандидат за членство во ЕУ, Република Македонија преку Управата за јавни приходи врши размена на даночни информации со странски даночни органи, со што придонесува за развој на системот на заемна размена на информации согласно ЕУ Регулатива 32003R1798.

Управата за јавни приходи на 23.08.2018 година донесе нова Процедура за меѓународна размена на даночни информации која го уредува постапувањето при размената на информации. Во новата процедура се вградени организациските промени во УЈП (Одделот за меѓународна размена на даночни информации од Генералниот даночен инспекторат премина во состав на Секторот за меѓународна соработка на УЈП), како и препораките на експертите од ОЕЦД втората фаза на Peer review процесот на Република Македонија (Март 2018 година) во однос на вклучување на најновите ОЕЦД стандарди при размената на информации помеѓу УЈП и странски даночни органи – „предвидливо важно“ (foreseeably relevance), „групни барања“ (group requests), „обид за извлекување на информации“ (fishing expedition), одговорот на примено барање од друг даночен орган да биде во рок од 90 дена, односно доколку располага со информацијата во рок од 60 дена од приемот на барањето. Размените на информации помеѓу Република Македонија и други земји во текот на 2018 година се евидентирани во Управата за јавни приходи само прима информации од странски даночни органи по основ на Автоматска размена на информации и Задолжителна спонтана размена согласно Акција 13 од БЕПС Инклузивната рамка - Извештај земја-по-земја (Country-by-Country Reportings). Овој тип на даночни информации не се упатуваат од УЈП кон странски даночни органи од причина што треба да се исполнат правните и техничките предуслови во земјата и даночната администрација.

Подобрено администрирање и управување со долгови - Зголемена ефикасност и делување по истекот на рокот за плаќање на долговите и намалување на вкупните даночни долгови во однос на вкупната годишна наплата на приходи

Рано преговарање за начините за плаќање - Редовно секој даночен период, по истекот на рокот за плаќање на даночните обврски за ДДВ, како и годишните обврски по даночните биланси за ДД и ПДД, се спроведуваат постапки за известување – потсетување за плаќање на даночната обврска, со телефонски јавувања од страна на Контакт центарот на УЈП и со доставување на неперсонализирани пораки преку системот е-Даноци.

На 8 и 9 јуни 2018 година, Управата за јавни приходи спроведе семинар на тема „Со рано идентификување и брзо реагирање кон долгот, до поефикасна наплата“.

На семинарот учествуваа 96 вработени од функцијата.

Семинарот им овозможи на даночните службеници пристап до информации за нивната работа, преку презентациите на колегите од Бирото на проценувачи на РМ за меѓународните стандарди за процена. Претставници од Комората на извршители на РМ имаа презентација поврзана со постапката за извршување од подвижни предмети и недвижности согласно Законот за извршување, а гостите од Македонската банкарска асоцијација ги пренесоа искуствата за управување со ризици. Презентација на проф.д-р Диана Белевска, декан на Факултетот за психологија при Меѓународниот славјански

универзитет Гаврило Романович Державин. Претставник од ГДИ имаше презентација за начинот на „читање“ на сметководствените извештаи на даночниот обврзник со цел за обезбедување на информации битни за спроведување на постапката за наплата.

Во текот на месец септември остварена е техничка мисија од страна на ММФ на тема „Подобрување на управувањето со даночни долгови“. Четворица вработени од секторот, заедно со ММФ експерт, работеа на разработување на критериуми за сегментација на должниците, критериуми за утврдување на ненаплативост на долгови и сл.

Подобро управување со акумулирани даночни долгови

- Формирана е и отпочна со работа Комисија за попис и утврдување на фактичката состојба на преземени мерки за наплата на даночни долгови, таргетирање на наплативи и ненаплативи долгови, утврдување на реалната вредност на наплативиот даночен долг, спроведување на постапки за отпис на застарен и ненаплатив долг и определување на постапки за разрешување на наплативиот долг. Утврдени се методологии, извршена е селекција на должниците кои ќе бидат предмет на постапување, а до крајот на годината Комисијата изготви извештаи со препораки за спроведување на привремен отпис на долг согласно член 157 до ЗДП кај 412 должници за вкупен износ на главен долг и камата по основ на ДДВ и ДД од 4,788,078,087 денари.
- Изготвени се предлози за изменување и дополнување на Законот за даночна постапка за прецизирање на условите и постапката за спроведување на привремен и траен отпис на долг и други измени со кои треба да се овозможи поголема ефикасност во постапките на наплата и присилна наплата. Предлозите се во фаза на разгледување со МФ.

Управување со ризикот на усогласеноста (Compliance Risk Management) - Институционализирано управување со ризикот на усогласеноста преку назначување на вработени и постојан капацитет во Единицата за управување со ризикот на усогласеност. Развивање на долгорочни стратегии и програми за усогласеност во УЈП. Со актите за организација и систематизација на УЈП е овозможено организирање на Единица за управување со усогласеноста во рамки на Директоратот за даночни функции во Генералната дирекција и се очекува назначување на постојан кадар кој ќе ја извршува функцијата со целосно задолжување и одговорност.

Стратешка цел - Борба против даночни измами и намалување на сивата економија

Воспоставување на ефикасна институционална структура, процеси и механизми за откривање и борба против даночните измами, за идентификување и формализирање на неформалната економија

Унапредување на активностите насочени кон борба против даночни измами и формализирање на неформалната економија - Утврдување и примена на нови начини и методи за следење на готовинскиот промет преку ГПРС.

Стратегијата за формализирање на неформалната економија во Република Македонија 2018-2022, е изработена и усвоена од страна на Владата на РМ во месец март 2018 година. Општа цел на Стратегијата е креирање на сеопфатен и конзистентен систем за ефикасно намалување на неформално вработените, нерегистрираните деловни субјекти и неформалните активности во рамките на формалната економија. Формирано е Координативно тело за координирање и следење на спроведувањето на стратегијата.

Зајакнување на капацитетот на Даночниот инспекторат

- Со цел намалување на бројот на неданочните контроли (контроли кои се последица на примена на надлежностите кои УЈП ги има согласно законската рамка) формирана е работна група во МФ со претставници од ГДИ која работи на изземање на законските надлежности од УЈП за следните закони: Закон за заштита од пушење, Закон за финансиска дисциплина, Закон за минерални сировини, Закон за спречување на перење пари и финансирање на туризам и Закон за спречување на корупцијата. Од страна на УЈП се доставени предлог измени по наведените закони до МФ и одржани се неколку состаноци со претставници од МФ и надлежни министерства.
- Управата за јавни приходи - Даночниот инспекторат има номинирано претставници во: Советот за борба против перење пари и финансирање на тероризам, за подготовка на Стратегија за формализирање на неформалната економија во Република Македонија 2018-2022. (Стратегијата е изработена и усвоена од страна на Владата на РМ во месец март 2018 година), за Стратегијата за справување со исплатите во кеш, за Стратегијата на РМ за јакнење на капацитетите за водење на финансиски истраги и конфискација на имот, за поглавјето Антикорупциска политика (Поткомитетот за правда и внатрешни работи), за Методологија за релевантен статистички систем за мониторинг на анти-корупциска политика, за Следење на остварувањето на Државната програма за превенција и репресија на корупцијата и превенција и намалување на појавата

на судир на интереси со Акционен план 2016-2019 и за Следење на имплементацијата на ИПА 2012 проектот “Јакнење на националните капацитети за борба против организиран криминал и корупција“,

- Изготвување на посебни Упатства за вршење на надворешни контроли за главните видови на данок и тоа: Упатството за контрола на данок на добивка, во тек е подготовка на Прирачник за надворешна контрола по дејности.
- Во насока на користење на искуства од надворешни експерти и соработници од други државни институции и други даночни администрации преку обуки и работилници организирани од меѓународни организации, претставници од УЈП - Даночен инспекторат учествуваа на следните обуки: „Предизвици и модернизација на даночниот инспекторат“ со учество на 242 инспектори од Управата за јавни приходи, даночни експерти од УЈП, како и надворешни експерти и соработници од други државни институции,

Работилница на тема „Финансиски истраги“ организирана од страна на Светска банка, со учество на 3 претставници од Генералниот даночен инспекторат и експерти од Велика Британија и Нов Зеланд. ТАИЕХ работилница на тема „Чувствителните информации во областа на бизнисот, банкарството и ревизијата – правни решенија и практики“, одржана во периодот од 21-23.03.2018 година.

Стратешка цел - Управување со јавни финансии-мобилизација на приходите

Подобрување на реализацијата на најлајтајта на даночните приходи и обезбедување на долгорочна стабилност на ИТ системите во случај на криза

Подобрена стабилност, ефикасност и квалитет на системот за наплата на приходи (даночен систем и политика) треба да се овозможи преку:

- **Поедноставување на процедурите за известување и плаќање на персоналниот данок на доход за даночните обврзници:** за правните лица – преку намалување на административните процедури и трошоците поврзани со пресметките и плаќањето на даноците; и за граѓаните (физички лица), во смисла на обезбедување на поголема сигурност дека персоналниот данок на доход се плаќа од страна на правни лица и намалување на административниот товар при поднесување на даночни пријави од страна на граѓанинот.
- Целосно воспоставување на модерен **Контакт/Повикувачки центар на УЈП** и зајакнување на капацитетите на даночните шалтери со цел подобрување на перформансите и поквалитетни услуги кон даночните обврзници.
- **Подобрување на административниот капацитет на УЈП** и натамошен развој на ефективни работни процеси на чија основа ќе биде изграден новиот интегриран ИТ систем, а истовремено ќе осигура намалување на трошоците за наплата на даноци и подобар квалитет на услуги кон даночните обврзници и трети страни.
- **Модернизирање на даночниот ИКТ систем**, обезбедување на поквалитетни услуги за сите страни (даночни обврзници, правни лица, вршители на дејност и граѓани), институции во Република Македонија и на земјите-членки на ЕУ) преку реорганизација на системот за управување во нов интегриран ИТ систем во УЈП.
- Воспоставување на објективна и точна селекција на даночни обврзници за контрола, преку **унапредување на процесот на анализа на ризик во надворешната контрола** и управувањето со ризикот на усогласеноста кај даночните обврзници.

Зајакнување на оперативните капацитети и работните процеси за наплата на приходите преку модернизирање на даночниот ИТ систем

Проектот IPA 2012 PPF „Поедноставување на процедурите за известување и плаќање на Персоналниот данок на доход за даночни обврзници - граѓани“ отпочна 01.12.2016 година и заврши на 03.04.2018 година, во чии рамки:

- од 01.01.2018 година стапи во сила и во примена Законот за изменување и дополнување на законот за персоналниот данок на доход и Правилникот на начинот за пресметка и уплата на аконтациите на персоналниот данок на доход, формата и содржината и начинот на доставување и одобрување на електронската пресметка за приход и данок, со што е поставена рамката за поднесување на електронските пресметки за данок при секоја исплата на приход на физичко лице (освен плата) од страна на исплатувач и за секој приход што физичко лице го остварува од друго физичко лице во земјата и од странство;
- преку новиот електронски систем на УЈП е-Персонален данок <https://e-pdd.ujp.gov.mk> е овозможена услуга на даночните обврзници за изготвување и поднесување на електронските пресметки за приход и данок со директен внес на податоци или вчитување на податоци

подготвени со соодветна структура, при што системот обезбедува точност на податоците во електронската пресметка врз основа на вградени контроли и доставува автоматски електронски налог за плаќање на данокот до носителите на платен промет;

- новиот електронски систем на УЈП е-Персонален данок ќе овозможи издавање на предполнетата Годишна даночна пријава од УЈП во 2019 година;
- одржани се низа обуки на даночни обврзници за запознавање на начинот на функционирање на електронската пресметка за приход и данок.

Подобри услуги на Контакт центарот и Даночните шалтери

Целосно воспоставување на модерен Контакт/Повикувачки центар на УЈП и зајакнување на капацитетите на даночните шалтери со цел подобрување на перформансите и поквалитетни услуги кон даночните обврзници

- Во Април 2018 година заврши имплементацијата на ИПА II / ЕУИФ 2014 Проектот „Набавка на ИТ опрема за зајакнување на капацитетот на Контакт центарот/Повикувачкиот центар на УЈП. Преку имплементацијата на овој проект и останатите 6 (шест) меѓусебно поврзани ЕУ ИПА проекти во вкупна вредност од 1,5 милиони евра се воспостави нова кориснички ориентирана околина на Контакт центарот на УЈП, даночните обврзници имаат пристап до нови даночни услуги достапни преку специјализираната веб страница kontaktcentar.ujp.gov.mk, во функција е ставен електронскиот систем „Закажи средба@“ за закажување на термин за остварување на средба со даночни агенти во Контакт центарот на УЈП, а со цел за консултација за специфични даночни прашања, како и лесен и брз пристап до даночни информации преку електронската база на знаење „Информ@“ за сите прашања и одговори од даночната пракса.
- Усвоени се оперативни процедури и правила за нови услуги, задолжително користење на „Закажи средба“ во РД Скопје од 1 Мај 2018 година. Преку системот за закажување одржани се 1,960 средби со даночни обврзници.

Продолжуваат активностите за оспособување на даночните обврзници за навремено и доброволно исполнување на нивните законски обврски преку:

- Изготвување на пишани материјали, брошури, соопштенија за информирање на даночните обврзници, одржување семинари и други едукативни и информативни средби со даночните обврзници и со избрани интересни групи.
- Извршени се 5,304 советодавни посети на даночни обврзници кои се особено ефикасни кај новорегистрираните обврзници; извршени се 548 едукативни семинари кои воглавно се однесуваат на едукација на новорегистрирани субјекти, е-Даноци, фискалната едукација на младите, закон за готовинско плаќање, паушално пријавување на приходите од земјоделска дејност, едукации по ЗДП; одговорено е на 7,428 писмено поставени прашања и прашања доставени по е-пошта.
- Извршено е ажурирање согласно законските или процедуралните промени на постоечки брошури, флаери, водичи, даночен календар, инструкции.

Даночните обврзници навремено се информираат и преку:

- Веб страницата на www.ujp.gov.mk претставува главен канал за комуникација и информирање на јавноста и целни групи. Содржините на веб страницата тековно се ажурираат согласно измените на законската и подзаконските акти, промените во даночни процедури, потребата од навремено информирање и запознавањето на јавноста, даночните обврзници и целни групи за новините во даночното работење и услуги на УЈП и др.
- Официјален YouTube канал на Управата за јавни приходи

Во употреба е официјален YouTube канал на УЈП, чија цел е подобрување на комуникацијата на УЈП со јавноста, посебно целните групи кои ги користат социјалните мрежи, но и развој на интернет комуникација и примена на нови канали за интеракција со различни типови на публика. Официјалниот YouTube канал на Управата за јавни приходи достапен на <https://www.youtube.com/c/ujp.gov.mk> овозможува преглед на видео материјали од позначајни настани кои ги има организирано УЈП, промоција на нови услуги и проекти, интервјуа на висок менаџмент и даночни експерти, интерактивни упатства за пополнување на пријави и сл. Поради воспоставените политики за ограничен интернет пристап, до YouTube каналот на Управата за јавни приходи овозможен е пристап само за вработените од маил групите: раководители и заменици раководители во ГД, управници и заменици управници во РД/ДГДО, раководители за услуги во РД/ДГДО, координатори на ДО, шефови на ДШ, односи со јавност, вработени во Сектор за услуги на даночни обврзници и Контакт центарот на УЈП. На официјалниот YouTube канал на УЈП во текот на 2018 година има вкупно 17,568 прегледи на видеа.

Профил на УЈП на [google + https://plus.google.com/+ujpgovmk/about](https://plus.google.com/+ujpgovmk/about) е пуштен во употреба на 15 Април 2016 година и има вкупно 136 корисници кои го следат профилот (followers).

- Промоција на нови услуги и проекти на УЈП
- Организирање на настани: конференции, брифинзи за медиуми и други настани конференции, брифинзи за медиуми и други настани од страна на представници на УЈП, со кои се делува едукативно и информативно
- Давање интервјуа и гостување во медиуми

Реинженирани деловни процеси за новиот даночен интегриран ИТ систем

Подобрување на административниот капацитет на УЈП и натамошен развој на ефективни работни процеси на чија основа ќе биде изграден новиот интегриран ИТ систем, а истовремено ќе осигура намалување на трошоците за наплата на даноци и подобар квалитет на услуги кон даночните обврзници и трети страни.

- Имплементацијата на ИПА проектот е во тек и истиот е во времетраење од 15 месеци. За следење и известување на спроведувањето на IPA 2 / EUIF 2014 Договорот за услуги за Проектот, со Решение, е формирана проектна структура. Одржани се две работилници, една со проектниот тим, друга со менаџерскиот тим на УЈП, како и обука за алатка за БМП за цели на проектот и понатамошната работа на УЈП на реинженеринг на деловните процеси. Паралелно со работа на AS-IS и TO-BE моделот на деловните процеси, тимот на експерти во соработка со УЈП работи и на функциска спецификација на идниот даночен интегриран ИТ систем на УЈП. Изготвен е и документ кој претставува информација на највисоко ниво за идниот деловен модел и за потребните промени во делот на правната, оперативната и техничката рамка на УЈП. Од страна на експертите се доставени сите испораки содржани во техничката документација и истите се ревидираат во УЈП. Извршена е презентација на моделот на имплементирање на новиот ИТ систем за менаџерскиот тим на УЈП.
- Изготвена е техничка спецификација за набавка на ВМР софтвер и лиценци

Надградба на постојните подсистеми на УЈП

Модернизирање на даночниот ИКТ систем, обезбедување на поквалитетни услуги за сите страни (даночни обврзници, правни лица, вршители на дејност и граѓани), институции во Република Македонија и на земјите-членки на ЕУ) преку реорганизација на системот за управување во нов интегриран ИТ систем во УЈП.

- Изработена е техничка спецификација за надградба на системот е-ПДД со надградба во делот на интегрирање на истиот со месечна пресметка за интегрирана наплата на придонеси, персонален данок и плати, како и биланси ПДД-ДБ и Б образец од самостојни вршители на дејност. Согласно Законот за јавни набавки спроведен е технички дијалог за набавката кој претходи на објавувањето на тендерот. Тендерската постапка е завршена.
- Изработена е техничка спецификација за изработка на нов софтвер за матична евиденција и даночно книговодство.

Систем за утврдување на ризици (RES) - Систем за евалуација на ризикот за надворешна контрола Воспоставување на објективна и точна селекција на даночни обврзници за контрола, преку унапредување на процесот на анализа на ризик во надворешната контрола и управувањето со ризикот на усогласеноста кај даночните обврзници.

- Од 14.06.2017 до 27.09.2018 година се имплементираше Проектот „Систем за проценка на ризик за даночна контрола“ (донација Austrian Development Agency (ADA) & WedoIT-Solutions GmbH) со цел воспоставување на објективна и точна селекција на даночни обврзници за контрола, преку унапредување на процесот на анализа на ризик во надворешната контрола и управувањето со ризикот на усогласеноста кај даночните обврзници. RES системот е успешно имплементиран во УЈП, при што по периодот за тестирање, истиот систем ќе влезе во редовна употреба од 01.01.2019 година.

Воспоставување на Центар за обнова во случај на катастрофа кој ќе обезбеди целосен back-up на податоците и работните процеси на УЈП - Треба да овозможи постоење на сигурност и безбедност на податоците и системите администрирани од УЈП, во случај на кризи/катастрофи. Одговорни за спроведување МФ, МВР, Царина, ЕУ (2018-2024).



ПЛАН И НАПЛАТА НА ДАНОЦИТЕ, СОЦИЈАЛНИТЕ ПРИДОНЕСИ ОД ПЛАТА И ДРУГИ ЈАВНИ ДАВАЧКИ ВО 2018 ГОДИНА

Со Буџетот на Република Македонија за 2018 година („Сл. весник на РМ“, бр.196/2017) проектиран е износ на Приходи на основен буџет и фондови во висина од 212,310,936,000 денари кои во однос на планираните приходи за 2017 година од 197,687,680,000 денари (со извршениот Ребаланс на Буџетот на 06.08.2017 година „Сл. весник на РМ“, бр.109/2017) имаат пораст од 7,40%.

На 14.11.2018 година, извршен е Ребаланс на Буџетот со кој Буџетот на Република Македонија за 2018 година -Буџетска сметка, е проектиран во висина од 220,139,618,000 денари („Сл. весник на РМ“, бр. 207/2018) што претставува зголемување од првиот план за 3,7%.

Во тие рамки, даночните приходи и социјалните придонеси од плата кои ги администрира Управата за јавни приходи се планирани во висина од 147,337,750,000 денари, што претставува зголемување од првиот план за наплата на приходите од УЈП за 0,61%.

Со тоа, Управата за јавни приходи се задолжува за наплата на 66,9% од средствата кои го формираат Буџетот на Република Македонија-Буџетска сметка, од кои, 36.61% од наплата на даноците и 30.32% од наплата на придонесите.

Планирани приходи од даноци и социјални придонеси од плата по првиот Буџетски план и по извршениот Ребаланс на Буџетот на РМ за 2018 година

	БУЏЕТ ПЛАН	РЕБАЛАНС			
БУЏЕТ НА РМ - Буџетска сметка	212,310,936,000	220,139,618,000			100.00%
ДАНОЦИ И ПРИДОНЕСИ	146,503,250,000	147,337,750,000		100.00%	66.93
Даночни приходи	81,081,000,000	80,587,000,000	100.00%	54.70	36.61
<i>Данок на добивка</i>	13,372,000,000	14,503,000,000	18.00	9.84	6.59
<i>Персонален данок на доход</i>	16,666,000,000	16,666,000,000	20.68	11.31	7.57
<i>ДДВ</i>	51,043,000,000	49,418,000,000	61.32	33.54	22.45
Придонеси од плата	65,422,250,000	66,750,750,000	100.00 %	45.30	30.32
<i>Пензиско и инвалидско осигурување</i>	37,292,500,000	37,810,000,000	56.64	25.66	17.18
<i>Здравствено осигурување</i>	25,817,750,000	26,525,750,000	39.74	18.00	12.05
<i>Осигурување ѝри невработеносѝ</i>	2,312,000,000	2,415,000,000	3.62	1.64	1.10

РЕБАЛАНС ПЛАН НА ДАНОЧНИТЕ ПРИХОДИ

По извршениот Ребаланс, даночните приходи се планирани во висина 80,587,000,000 денари, што значи дека истите се намалени за 494,000,000 денари или за 0,6%. Планот за даночните приходи за 2018 година е зголемен за данокот на добивка, намален за данокот на додадена вредност, и останал ист за персоналниот данок на доход и тоа:

- Данокот на добивка се планира да се наплати во износ од 14,503,000,000 денари што во однос на првиот Буџет план во износ од 13,372,000,000 денари, претставува зголемување за 1,131,000,000 денари, или за 8,5%.
- Персоналниот данок на доход се планира да се наплати во износ од 16,666,000,000 денари, исто како и со првиот Буџет план.
- Приходите од ДДВ се планираат во износ од 49,418,000,000 денари што во однос на првиот Буџет план од 51,043,000,000 денари, претставува намалување од 1,625,000,000 денари, или за 3,2%.

Даноци	Буџет план 2018	План 01-10/2018	Наплата 01-10/2018	Индекси: нап/пл.	Ребаланс 2018	Намалување/ зголемување	% на намалување/ зголемување
	1	2	3	4=3/2	5	6=5-1	7=5/1
ДД	13,372,000,000	11,454,000,000	12,363,361,577	107.94	14,503,000,000	1,131,000,000	8.46
ПДД	16,666,000,000	13,222,000,000	12,933,965,067	97.82	16,666,000,000	0	0.00
ДДВ	51,043,000,000	42,286,000,000	40,769,994,591	96.41	49,418,000,000	-1,625,000,000	-3.18
Вкупно	81,081,000,000	66,962,000,000	66,067,321,235	98.66	80,587,000,000	-494,000,000	-0.61

Висината на месечните приходи по видови даноци, по Ребалансот на Буџетот, за периодот ноември - декември 2018 година, во милиони денари, е проектирана на следниот начин:

ПРИДОНЕСИ	Остварени приходи 01-10/2018							РЕБАЛАНС на БУЏЕТ					
	Јан	Фев	Мар	Апр	Мај	Јун	Јул	Авг	Сеп	Окт	Нов	Дек	Вкупно
ПИО	646	868	1,666	2,797	1,033	1,211	1,005	1,278	1,034	826	907	1,233	14,503
ЗО	1,032	1,219	1,366	1,322	1,278	1,285	1,393	1,303	1,359	1,377	1,511	2,221	16,666
Вработување	4,093	3,485	3,949	4,080	4,556	3,917	4,499	3,374	3,268	5,549	4,249	4,399	49,418
Вкупно	5,771	5,572	6,981	8,199	6,867	6,413	6,898	5,954	5,661	7,752	6,667	7,853	80,587

РЕБАЛАНС ПЛАН НА СОЦИЈАЛНИТЕ ПРИДОНЕСИ

Придонесите како дел од Основниот Буџет и фондовите со Првиот Буџетски план беа проектирани во износ од 65,422,250,000 денари. Со Ребалансот на Буџетот на РМ социјалните придонеси се проектирани во висина од 66,750,750,000 денари, што значи зголемување на претходниот план за 1,328,500,000 денари или 2,03%.

Планот на придонесите за 2018 година, по извршениот Ребаланс на Буџетот, е зголемен за Придонесите за пензиско и инвалидско осигурување, за Придонесите за здравствено осигурување и за Придонесите за осигурување во случај на невработеност и тоа:

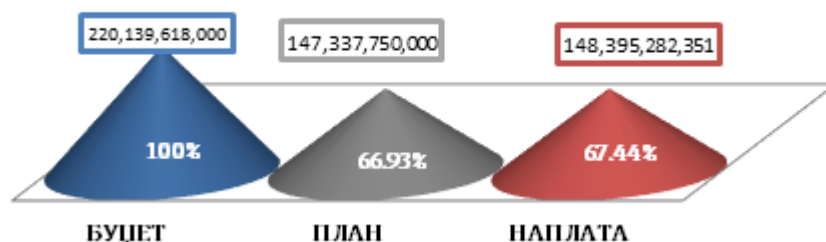
- Придонесите за пензиско и инвалидско осигурување се планира да се наплатат во износ од 37,810,000,000 денари, што во однос на првиот Буџет план од 37,292,500,000 денари, претставува зголемување за 517,500,000 денари или за 1,39%,
- Придонесите за здравствено осигурување се планира да се да се наплатат во износ од 26,525,750,000 денари, што во однос на првиот Буџет план од 25,817,750,000 денари претставува зголемување за 708,000,000 денари или за 2,74%, и
- Придонесите за осигурување во случај на невработеност се планира да се да се наплатат во износ од 2,415,000,000 денари, што во однос на првиот Буџет план од 2,312,000,000 денари претставува зголемување за 103,000,000 денари или за 4,46%.

Даноци	Буџет план 2018	План 01-10/2018	Наплата 01-10/2018	Индекси: нап/пл.	Ребаланс 2018	Намалување/ зголемување	% на намалување/ зголемување
	1	2	3	4=3/2	5	6=5-1	7=5/1
ПИО	37,292,500,000	14,810,866,377	30,823,893,957	208.12	37,810,000,000	517,500,000	1.39
ПЗО	25,817,750,000	10,396,847,489	21,933,916,268	210.97	26,525,750,000	708,000,000	2.74
ПОН	2,312,000,000	921,915,000	1,967,892,679	213.46	2,415,000,000	103,000,000	4.46
Вкупно	65,422,250,000	26,129,628,866	54,725,702,904	209.44	66,750,750,000	1,328,500,000	2.03

Висината на месечните приходи по видови придонеси, по Ребалансот на Буџетот, за периодот ноември - декември 2018 година, во милиони денари, е проектирана на следниот начин:

ПРИДОНЕСИ	Остварени придонеси (без камата)							РЕБАЛАНС на БУЏЕТ					
	Јан	Фев	Мар	Апр	Мај	Јун	Јул	Авг	Сеп	Окт	Нов	Дек	Вкупно
ПИО	2,581	3,040	3,162	3,151	2,990	3,203	3,215	3,224	3,004	3,255	3,196	3,790	37,810
ЗО	1,826	2,360	2,368	1,948	2,314	2,420	2,190	2,184	2,315	2,008	2,174	2,418	26,526
Вработување	164	192	202	202	191	205	205	206	192	208	208	240	2,415
Вкупно	4,571	5,592	5,732	5,301	5,496	5,827	5,610	5,614	5,511	5,471	5,577	6,448	66,751

Во 2018 година, Управата за јавни приходи наплати вкупно 148,395,282,351 денари даноци и социјални придонеси од плата, што претставува 0,72% повеќе од планираните износи, а 67,44% од Буџетот на Република Македонија (Приходи на Основниот Буџет и фондови).

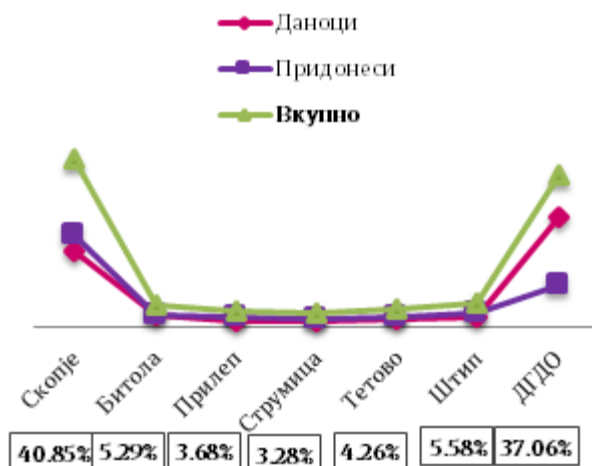



Вкупните приходи од 148,395,282,351 денари кои во 2018 година УЈП ги оствари со наплата на даноците и социјалните придонеси од плати, по видови на приходи и по организациони делови на УЈП се:

Даноци во 000,000	Вкупно	Скопје	Битола	Прилеп	Струмица	Тетово	Штип	ДГДО
ДД	14,745	3,973	496	376	419	467	498	8,516
ПДД	17,559	8,147	1,241	940	792	907	1,260	4,272
ДДВ	49,254	15,020	2,041	921	983	1,589	1,525	27,175
Вкупно даноци	81,558	27,139	3,778	2,237	2,194	2,964	3,284	39,963
Учество во (%)	100.00	33.28	4.63	2.74	2.69	3.63	4.03	49.00
Придонеси во 000,000	Вкупно	Скопје	Битола	Прилеп	Струмица	Тетово	Штип	ДГДО
ППИО	38,000	15,696	2,712	2,149	1,780	2,240	3,341	10,083
ПЗО	26,411	16,801	1,180	941	786	972	1,439	4,292
ПОН	2,426	990	175	135	112	141	214	660
Вкупно придонеси	66,837	33,487	4,067	3,225	2,678	3,353	4,993	15,034
Учество (%)	100.00	50.10	6.08	4.82	4.01	5.02	7.47	22.49
Даноци и придонеси	ВКУПНО	Скопје	Битола	Прилеп	Струмица	Тетово	Штип	ДГДО
Вкупно приходи	148,395	60,626	7,845	5,461	4,872	6,317	8,277	54,997
Учество (%)	100.00	40.85	5.29	3.68	3.28	4.26	5.58	37.06

Организационите делови на УЈП (РД/ДГДО) ги оствариле следните износи на приходи од даноци и социјални придонеси од плата:

- 60,626 милиони денари (40.85%) во РД Скопје која администрира со мали и средни даночни обврзници регистрирани на територијата на Градот Скопје,
- 54,997 милиони денари (37.06%) во ДГДО која администрира со најголемите даночни обврзници, сите банки и осигурителни друштва, најголемите приредувачи на игри на среќа и обврзници со странски инвестиции,
- 8,277 милиони денари (5.58%) од малите и средни даночни обврзници регистрирани на територијата на РД Штип,
- 7,845 милиони денари (5.29%) од малите и средни даночни обврзници регистрирани на територијата на РД Битола,
- 6,317 милиони денари (4.26%) од малите и средни даночни обврзници регистрирани на територијата на РД Тетово,
- 5,461 милиони ден. (3.28%) од малите и средни даночни обврзници регистрирани на територијата на РД Прилеп, и
- 4,872 милиони денари (3.28%) од малите и средни обврзници регистрирани на територијата на РД Струмица.

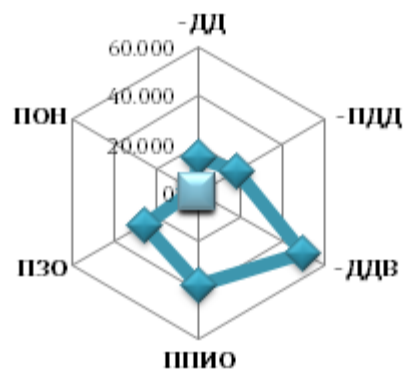




НАПЛАТА НА ПОЕДИНЕЧНИ ДАНОЦИ, СОЦИЈАЛНИ ПРИДОНЕСИ ОД ПЛАТА И ДРУГИ ЈАВНИ ДАВАЧКИ

Висината на поединечно остварените приходи од даноци и придонеси и нивното учество во вкупниот приход кој го оствари УЈП во 2018 година од 148,395,282,351 денари, изнесува:

- 33,19% од данокот на додадена вредност (ДДВ)
- 25,61% од Придонесите за пензиско и инвалидско осигурување (ППИО)
- 17,80% од Придонесите за здравствено осигурување (ПЗО)
- 11,83 од Персоналниот данок на доход (ПДД)
- 9,31% од Данокот на добивка (ДД)
- 1,64% од Придонесот за осигурување во случај на невработеност (ПОН)



ПРИХОДИ ОД ДАНОЦИ

	План		Наплатено			Индекси:			
	2018	2018	2017	2016	2015	нап./пл'18 7=(3:2)	2018/2017 8=(3:4)	2018/2016 9=(3:5)	2018/2015 10=(3:6)
ДД	14,503,000,000	14,745,279,525	11,353,142,997	10,768,675,519	12,024,306,982	101.67	129.88	136.93	122.63
ПДД	16,666,000,000	17,559,094,247	15,263,206,552	14,205,147,163	12,909,482,084	105.36	115.04	123.61	136.02
ДДВ	49,418,000,000	49,254,059,953	47,870,090,882	45,948,574,918	41,693,526,830	99.67	102.89	107.19	118.13
Вкупно	80,587,000,000	81,558,433,725	74,486,440,431	70,922,397,600	66,627,315,896	101.21	109.49	115.00	122.41

Даночните приходи остварени во 2018 година во износ од 81,558,433,725 денари се

- 📈 повисоки за 1.21% во однос на планираниот приход од 80,587,000,000 денари,
- 📈 повисоки за 9.49 % во однос на остварениот приход од 74,486,440,431 денари во истиот период од 2017 година,
- 📈 повисоки за 15.00% во однос на остварениот приход од 70,922,397,600 денари од 2016, и
- 📈 повисоки за 22.41% во однос на наплатениот приход во 2015 година во износ од 66,627,315,896 денари.

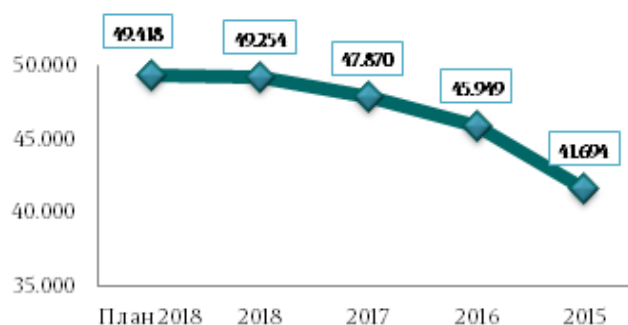
Бруто даночните приходи кои се евидентираат во даночното книговодство на Управата за јавни приходи ја содржат целокупната наплата на даноците и споредните даночни давачки без разлика каква ќе биде нивната распределба од Буџетот на РМ - приход од дел на ПДД за локалната самоуправа и дел од новооткриените даноци во износ од 25% како приход за УЈП. Вкупно наплатените даноци кои се евидентираат во даночното книговодство на Управата за јавни приходи (бруто приход) и нето износите на даноците со кои се мери остварувањето на Буџетскиот план, во периодот јануари - декември 2018 година, се како што следува.

Вкупно нето даночни приходи во 2018 година (ДД, ПДД, ДДВ).....	81,558,433,725
* Во нејто износот се вклучени и 75% од најлајштите даноци од инспекциска контрола во износ од 1,080,036,699 денари	
Приход за УЈП од новооткриени даноци со надворешна контрола (25% од вкупно наплатените).....	360,009,759
Приходи за други корисници (локална самоуправа)	340,766,458
Наплатени бруто даночни приходи (ДД, ПДД, ДДВ)	82,259,209,942

ДАНОК НА ДОДАДЕНА ВРЕДНОСТ

Во 2018 година, остварен е вкупен ДДВ приход од 49,254,059,953 денари. Овој износ е:

- ⬇️ 0,33% понизок во однос на планираниот од 49,418,000,000 денари,
- ⬆️ 2,89% повисок во однос на остварениот во истиот период 2017 година во износ од 47,870,090,882 денари,
- ⬆️ 7,19% повисок во однос на остварениот во истиот период 2015 година во износ од 45,948,574,918 денари, и
- ⬆️ 18,13% повисок во однос на остварениот приход во 2015 година во износ од 41,693,526,830 денари.



Наплатениот ДДВ приход во 2018 година од 49,254,059,953 денари во однос на планираниот приход од 49,418,000,000 денари, претставува помало остварување во апсолутен износ од 163,940,047 денари (0,33 процентни поени). Наплатениот ДДВ приход е повисок од приходот во истиот период од 2017 година во апсолутен износ за 1,383,969,071 денари (за 2,89 процентни поени), повисок од 2016 година во апсолутен износ за 3,305,485,035 денари (7,19 процентни поени) и повисок од наплатениот ДДВ во истиот период од 2015 година за 7,560,533,123 денари (за 18,13 процентни поени).

	План		Наплата 01.01-31.12			Индекси			
	01-12/2018	2018	2017	2016	2015	2018/ план	2018/ 2017	2018/ 2016	2018/ 2015
ДДВ приход	49,418,000,000	49,254,059,953	47,870,090,882	45,948,574,918	41,693,526,830	99.67	102.89	107.19	118.13
Поврат на ДДВ		24,616,779,820	20,661,697,578	19,246,203,095	19,343,988,927		119.14	127.90	127.26
Бруто ДДВ увоз, во земјата, донации, камата		73,870,839,773	68,531,788,460	65,194,778,013	61,037,515,757		107.79	113.31	121.03

ДДВ е најлаштен во бруто износ од 73,870,839,773 денари од кои на даночните обврзници им е извршен повраќ во износ од 24,616,779,820 денари што резултира со остварен ДДВ приход од 49,254,059,953 денари. Повисокиот ДДВ бруто приход во 2018 година во однос на 2017 година е остварен со повисока бруто најлаша за 5,339,051,313 денари (7,79 процентни поени) и поголем ДДВ повраќ од 3,955,082,242 денари (19,14%).

Споредено со податоциите од 2016 година, во периодот јануари - декември 2018 година е остварена повисока бруто најлаша на ДДВ за 8,676,061,760 денари (13,31 процентни поени) и истовремено повисок повраќ за 5,370,576,725 денари (27,90 процентни поени) и во однос на 2015 година во периодот јануари - декември 2018 година е остварена повисока бруто најлаша за 12,833,324,016 денари (21,03 процентни поени) и повисок повраќ за 5,272,790,893 денари (27,26 процентни поени).

Структурата на наплатата


Период	ДДВ на увоз	ДДВ промет во земјата	ДДВ донации	Задржан ДДВ од присилна наплата	Камата	Поврат на ДДВ	Вкупно
2018	51,832,281,736	21,812,849,186	29,518,011	76,488,337	119,702,503	-24,616,779,820	49,254,059,953
2017	46,060,124,795	22,200,849,297	15,373,495	169,710,798	85,730,075	-20,661,697,578	47,870,090,882
2016	42,099,477,271	22,791,542,123	11,487,247	159,531,947	132,739,425	-19,246,203,095	45,948,574,918
2015	39,540,961,511	21,301,593,713	156,599,087	12,509,420	25,852,026	-19,343,988,927	41,693,526,830
Инд: 2018/17	112.53	98.25	192.01	45.07	139.63	119.14	102.89
Инд: 2018/16	123.12	95.71	256.96	47.95	90.18	127.90	107.19
Инд: 2018/15	131.09	102.40	18.85	611.45	463.03	127.26	118.13

Структурата на наплатата на ДДВ во 2018 година во однос на 2017 година го покажува следното:

- Зголемување на ДДВ од увоз во 2018 во однос на 2017 за 5,772,156,941 денари (12,53%).
- Намалување на ДДВ од прометот во земјата во 2018 во однос на 2017 за 388,000,111 денари (1,75%).
- Данокот на донации покажува зголемување во 2018 во однос на 2017 за 14,144,516 денари (92,01%).
- Задржаниот ДДВ од промет со добра во постапка на присилна наплата покажува намалување во 2018 во однос на 2017 за 93,222,461 денари (54,93%).
- Зголемување на повратот на ДДВ во 2018 во однос на 2017 за 3,955,082,242 денари (27,26%).

Во 000,000	Скопје	Битола	Прилеп	Струмица	Тетово	Штип	ДГДО
ДДВ	15,075	1,848	941	797	1,562	1,418	26,230
Учество (%)	31.49	3.86	1.97	1.66	3.26	2.96	54.79

54.79% од вкупниот ДДВ приход е остварен од големите даночни обврзници кои се администрираат во ДГДО,
31.49% од даночните обврзници во РД Скопје, и
13.72% од даночните обврзници во сите останати регионални дирекции.



Поврат на ДДВ - пријави со побарување, со барање на поврат со исплата и вратен ДДВ на даночните обврзници (резерв)

Во поднесените ДДВ пријави за даночните периоди за кои се плаќаат/враќаат даноците во 2018 година, искажани се износи за побарување на ДДВ вкупно 30,812,953,695 денари од кои побарувања за исплата во износ од 22,455,725,603 денари. Помеѓу бараните и реализираните враќања не е можно да се воспостави целосна еднаквост бидејќи барањата за поврат може, а во голем број на случаи тоа се случува, да се реализираат и преку пребивање со претходни долгови на ДДВ и камата за што се намалува повратот, да се зголемат, намалат, или поништат заради наод на инспекциска контрола, или самиот даночен обврзник да го измени побарувањето со исправка на даночна пријава.

ДДВ пријава	Пријави со побарување		Со барање на поврат за исплата		Вратен ДДВ на даночни обврзници	
	Обврзници	Износ	Обврзници	За даночен период	Обврзници	Износ
За даночен период						
11/2017	2,392	-2,017,230,220	994	-1,604,400,349	01/2018	-1,946,528,712
12/2017	12,721	-3,579,206,384	3,753	-2,201,983,607	02/2018	-1,984,396,698
01/2018	2,294	-1,830,100,802	930	-1,345,114,576	03/2018	-1,719,326,287
02/2018	2,509	-2,078,434,921	1,000	-1,645,173,185	04/2018	-2,304,690,011
03/2018	13,616	-3,337,091,980	3,788	-2,358,179,305	05/2018	-1,273,707,691
04/2018	2,492	-2,131,534,529	1,006	-1,580,829,611	06/2018	-1,873,702,234
05/2018	2,432	-2,106,685,189	1,009	-1,579,300,603	07/2018	-2,686,502,015
06/2018	13,490	-3,611,892,861	3,959	-2,394,240,908	08/2018	-2,804,452,552
07/2018	2,380	-2,325,950,688	1,017	-1,786,496,931	09/2018	-2,316,391,816
08/2018	2,245	-2,062,270,937	1,010	-1,619,547,258	10/2018	-1,848,356,744
09/2018	12,702	-3,261,371,789	3,898	-2,385,775,861	11/2018	-2,072,358,436
10/2018	2,501	-2,471,183,395	1,022	-1,954,683,409	12/2018	-1,786,366,624
Вкупно		-30,812,953,695		-22,455,725,603		-20,661,697,578

Од обработените ДДВ пријави за даночните периоди јануари - декември 2018 и 2017 година и искажаните промети, увоз и извоз, видливи се случувањата во стопанството кои се одразуваат на тековниот даночен приход, но и на идните тенденции:

Поле од даночна пријава за ДДВ - ЗБИРНА ДДВ ПРИЈАВА		Даночен период 01-12/2018	Даночен период 01-12/2017	ИНДЕКС 2018/2017
Поле 1	Оданоцив промет по општа даночна стапка 18%	608,755,227,098	572,815,137,020	106.27
Поле 2	ДДВ по општа даночна стапка 18%	109,575,289,211	103,106,729,648	106.27
Поле 3	Оданоцив промет по повластена даночна стапка 5%	249,188,873,125	238,293,033,391	104.57
Поле 4	ДДВ по повластена даночна стапка 5%	12,459,451,910	11,914,654,349	104.57
Поле 5	Промет ослободен од данок со право на одбивка на претходен данок (извоз)	395,173,680,435	339,270,750,512	116.48
Поле 6	Промет ослободен од данок без право на одбивка на претходен данок	50,224,080,489	46,374,955,160	108.30
Поле 7	Промет кон ДО кои немаат седиште во земјата кој не е предмет на оданочување во земјата	27,061,707,126	23,117,045,870	117.06
Поле 8	Промет во земјата за кој данокот го пресметува примат. на прометот (чл. 32 -а)	36,775,641,474	38,648,887,885	95.15
Поле 9	Примен промет извршен од страна на ДО кои немаат седиште во земјата 18% (чл. 32 т.4)	10,783,335,203	9,913,054,825	108.78
Поле 10	ДДВ по општа даночна стапка 18%	1,941,000,254	1,784,349,965	108.78
Поле 11	Примен промет извршен од страна на ДО кои немаат седиште во земјата 5% (чл. 32 т.4)	475,353,725	543,426,978	87.47
Поле 12	ДДВ по повластена даночна стапка 5%	23,767,691	27,171,467	87.47
Поле 13	Примен промет во земјата за кој данокот го пресметува примателот на прометот 18% (чл. 32-а)	35,081,301,809	38,134,204,879	91.99
Поле 14	ДДВ по општа даночна стапка 18%	6,314,634,866	6,864,156,276	91.99
Поле 15	Примен промет во земјата за кој данокот го пресметува примат. 5% (чл. 32-а)	24,875,775	34,488,012	72.13
Поле 16	ДДВ по повластена даночна стапка 5%	1,243,790	1,724,395	72.13
Поле 17	ВКУПНО ДДВ (02+04+10+12+14+16)	130,315,387,478	123,698,784,120	105.35
Поле 18	Влезен промет	513,308,248,985	481,974,031,781	106.50
Поле 19	ДДВ	76,250,140,702	71,016,777,772	107.37
Поле 20	Влезен промет за кој ДДВ го пресметува примателот на прометот 18%	10,269,027,233	9,632,267,096	106.61
Поле 21	ДДВ 18%	1,796,205,447	1,671,425,303	107.47
Поле 22	Влезен промет за кој ДДВ го пресметува примателот на прометот 5%	31,296,553,336	33,982,192,348	92.10
Поле 23	ДДВ 5%	5,634,371,583	6,117,380,826	92.10
Поле 24	УВОЗ	322,670,464,608	292,214,457,289	110.42
Поле 25	ДДВ	49,923,332,285	44,771,972,764	111.51
Поле 26	ПРЕДХОДНИ ДАНОЦИ ЗА ОДБИВАЊЕ (19+21+23+25)	133,603,840,455	123,577,556,923	108.11
Поле 27	ОСТАНАТИ ДАНОЦИ И ИЗНОСИ ЗА ОДБИВАЊЕ	-98,040,790	-115,756,834	84.70
Поле 28	ДАНОЧЕН ДОЛГ/ПОБАРУВАЊЕ	-3,386,497,332	6,140,360	

- Вкупниот излезен промет (оданоцив и ослободен) во износ од 1,303,341,861,147 денари бележи пораст од 8.90% во однос на истиот даночен период од 2017 година кога изнесувал 1,196,753,876,083 денари, но важна е неговата структура: прометот со добра и услуги кои се оданочуваат со општата даночна стапка од 18% се зголемува за 6.27%, а прометот кој се оданочува со бенефицираната даночна стапка од 5% расте за 4.57%; пораст има и извозот од 16.48%, а прометот кој е ослободен од ДДВ без право на одбивка се зголемува за 8.30%.
- Во даночната пријава (поле 8) Промет во земјата за кој данокот го пресметува примателот на прометот (чл.32-а) во износ од 36,775,641,474 денари, покажува намалување за 4,85% во однос на 2017 година и ова резултира со намалување на данокот од вкупно извршениот промет и негово одложено конечно пресметување; Промет кон ДО кои немаат седиште во земјата (поле 7) кој не е предмет на оданочување во земјата во износ од 27,061,707,126 ден. кој до настанатите промени можеше да се искажува на полето 5 има пораст во однос на 2017 година од 17.06%.
- Во збирната ДДВ пријава е искажан Примен промет во земјата и примен промет извршен од страна на даночни обврзници кои немаат седиште во земјата, за кои данокот го пресметува и плаќа примателот на прометот, во износ од 46,364,866,512 денари на кој примателите пресметале должен ДДВ во износ 8,280,646,601 денари. Наведените промети се пониски од истите во 2017 за 4.65% и соодветниот данок за 4,57%.
- Примателите на прометите во исто време искажале Влезен промет за кој ДДВ го пресметува примателот на прометот во износ од 41,565,580,569 ден и одбитен ДДВ од 7,430,577,030 денари кои се пониски од истите во 2017 година за 4,70% односно за 4,60%.
- Влезниот промет во износ од 513,308,248,985 денари (набавки со цел на остварување на стопанската активност) бележи пораст од 6,50% во споредба со истиот период од 2017 година кога изнесуваше 481,974,031,781 денари, а ДДВ пресметан на набавките има пораст од 7,37%.
- Увозот покажува пораст од 10,42%, додека ДДВ на увозот има пораст од 11,51% во однос на истиот период од 2017 година.
- Разликата меѓу вкупниот ДДВ остварен од прометот во земјата и промет кој данокот го пресметува примателот на прометот со вкупниот одбитен ДДВ и останатите износи за одбивање, резултира со негативен даночен ефект од 3,386,497,332 денари данок за враќање.

ДДВ по дејност

Согласно податоците од обработените ДДВ пријави, искажаните оданочиви промети, промет во земјата за кој данокот го пресметува примателот на прометот, износите на увоз и извоз, се манифестираат следните состојби:

- 36,935 даночни обврзници имаат искажано вкупен оданочив промет во износ од 857,944,100,223 денари од кои 6,306 даночни обврзници припаѓаат на првите десет рангирани дејности со искажан промет од 347,540,011,469 денари, што претставува 40,51% од вкупно искажаниот промет и 17,06% од вкупниот број на даночни обврзници. Најголем поединечен промет е извршен од страна на дејноста “Трговија на мало во неспецијализирани продавници претежно со храна, пијалаци и тутун“ и “Трговија на мало со моторни горива и мазива во специјализирани продавници“.

Дејност согласно класификацијата на дејности		Број на даночни обврзници	Промет
47.11	Трговија на мало во неспецијализирани продавници претежно со храна пијалаци и тутун	2,703	68,752,642,910
47.30	Трговија на мало со моторни горива и мазива во специјализирани продавници	165	56,345,608,511
46.71	Трговија на големо со цврсти течни и гасовити горива и слични производи	67	45,691,771,652
46.90	Неспецијализирана трговија на големо	1,139	37,262,873,677
35.13	Дистрибуција на електрична енергија	3	31,424,304,095
46.39	Неспецијализирана трговија на големо со храна пијалаци и тутун	216	24,147,161,461
46.46	Трговија на големо со фармацевтски производи	141	23,529,564,181
41.20	Изградба на станбени и нестанбени згради	752	22,250,731,839
35.11	Производство на електрична енергија	92	19,672,847,390
47.19	Друга трговија на мало во неспецијализирани продавници	1,028	18,462,505,753
Вкупен промет (поле 1+3)		6,306	347,540,011,469
Вкупен промет		36,953	857,944,100,223

- 4,910 даночни обврзници имаат искажано Промет во земјата за кој данокот го пресметува примателот на прометот (чл.32-а) во износ од 36,775,641,474 денари на кои не е пресметан должен ДДВ, од кои 1,628 обврзници припаѓаат на првите десет рангирани дејности со искажан промет од 22,258,850,548 денари. Најголем поединечен промет е извршен од страна на дејноста “Изградба на станбени и нестанбени згради“.

Дејност согласно класификацијата на дејности		Број на даночни обврзници	Промет по чл 32-а
41.20	Изградба на станбени и нестанбени згради	451	8,261,574,306
43.99	Останати специјализирани градежни работи неспомнати на друго место	215	2,377,736,968
42.11	Изградба на патишта и автопати	44	2,083,804,343
42.99	Изградба на други објекти од нискоградба неспомнати на друго место	115	1,752,959,416
43.39	Останати завршни градежни работи	230	1,710,696,907
43.29	Други градежно-инсталатерски работи	113	1,435,744,192
43.21	Електроинсталатерски работи	200	1,434,015,264
43.22	Поставување на инсталации за водовод канализација и плин и инсталации за греење и клима-уреди	196	1,157,255,477
38.31	Демонтирање на крш	21	1,048,688,406
71.12	Инженерство и со него поврзано техничко советување	92	996,375,269
Вкупен промет по член 32-а на 10 прворангирани дејности (поле 8)		1,677	22,258,850,548
ВКУПЕН ПРОМЕТ по чл. 32-а/ДДВ ОБВРЗНИЦИ		4,910	36,775,641,474

- 9,773 даночни обврзници во ДДВ пријавите имаат искажан извоз во износ од 395,173,680,435 денари, од кои 2,248 даночни обврзници (23,00%), припаѓаат на првите десет рангирани дејности со искажан извоз од 237,855,397,949 денари што представува 60,19% од вкупно искажаниот извоз. Најголемиот извозник спаѓа во дејноста “Производство на други делови и дополнителен прибор за моторни возила“.

Дејност согласно класификацијата на дејности		Број на даночни обврзници	Извоз
29.32	Производство на други делови и дополнителен прибор за моторни возила	12	115,958,431,923
49.41	Товарен патен транспорт	1,691	29,752,786,389
29.31	Производство на електрична и електронска опрема за моторни возила	7	25,490,135,397
14.13	Производство на друга горна облека	310	11,838,502,718
29.10	Производство на моторни возила	4	11,093,689,256
07.29	Вадење на други руди на обоени метали	3	10,909,184,327
24.20	Производство на цевки шупливи (издлабени) профили и слични производи од челик	4	9,039,815,887
24.10	Производство на сурово железо челик и феролегури	4	8,754,075,248
35.14	Трговија на електрична енергија	24	8,182,674,325
52.29	Останати придружни дејности во превозот	189	6,836,102,479
Вкупен извоз на 10 прворангирани дејности (поле 5)		2,248	237,855,397,949
ВКУПЕН ИЗВОЗ		9,773	395,173,680,435

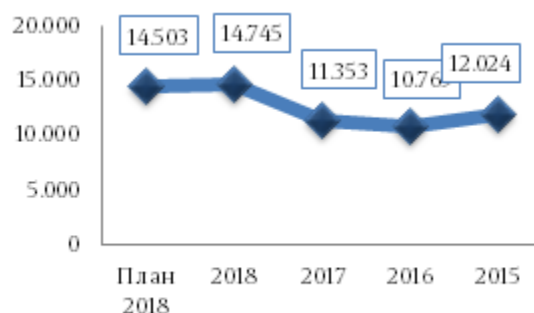
- 8,545 даночни обврзници во ДДВ пријавите имаат искажан увоз во износ од 322,670,464,608 денари. 1,087 даночни обврзници (12,72%) припаѓаат на првите десет рангирани дејности со искажан увоз од 133,617,906,765 денари што претставува 41,41% од вкупно искажаниот увоз. Најголемите увозници спаѓаат во дејностите “Трговија на големо со цврсти, течни и гасовити горива и слични производи“, и “Неспецијализирана трговија на големо“.

Дејност согласно класификацијата на дејности		Број на даночни обврзници	Увоз
46.71	Трговија на големо со цврсти течни и гасовити горива и слични производи	32	39,060,967,274
46.90	Неспецијализирана трговија на големо	672	22,275,441,709
29.31	Производство на електрична и електронска опрема за моторни возила	6	15,663,210,294
46.46	Трговија на големо со фармацевтски производи	124	10,496,083,377
24.20	Производство на цевки шупливи (издлабени) профили и слични производи од челик	4	8,804,736,370
46.35	Трговија на големо со производи од тутун	8	8,318,212,985
45.11	Трговија со автомобили и моторни возила од лесна категорија	91	7,787,477,926
35.14	Трговија на електрична енергија	24	7,372,096,048
47.30	Трговија на мало со моторни горива и мазива во специјализирани продавници	37	7,069,357,059
46.39	Неспецијализирана трговија на големо со храна пијалаци и тутун	89	6,770,323,723
Вкупен извоз на 10 прворангирани дејности (поле 24)		1,087	133,617,906,765
ВКУПЕН УВОЗ		8,546	322,670,464,608

ДАНОК НА ДОБИВКА

Во 2018 година остварен е вкупен приход од данокот на добивка од 14,745,279,525 денари. Овој износ е:

- 1,67% повисок во однос на планираниот од 14,503,000,000 денари,
- 29,88% повисок во однос на остварениот во истиот период од 2017 година во износ од 11,353,142,997 денари,
- 36,93% повисок во однос на остварениот во истиот период од 2016 година во износ од 10,768,675,519 денари, и
- 22,63% повисок во однос на остварениот во истиот период од 2015 година во износ од 12,024,306,982 денари.



	План 2018	Наплата				Индекс Нап/Пл 18	Индекс 2018/17
		2018	2017	2016	2015		
ДД приход	14,503,000,000	14,745,279,525	11,353,142,997	10,768,675,519	12,024,306,982	101.67	129.88

57,76% од вкупниот ДД приход е остварен

од големите даночни обврзници кои се администрираат во ДГДО,

26,94% од даночните обврзници во РД Скопје, и

11,92% од даночните обврзници во сите останати регионални дирекции.

Во 000,000	Скопје	Битола	Прилеп	Струмица	Тетово	Штип	ДГДО
ДД	3,973	496	376	419	467	498	8,516
Учество (%)	26.94	3.36	2.55	2.84	3.17	3.38	57.76



Во периодот 01.01-31.12.2018 година наплатениот приход од данокот на добивка од 14.745.279.525 денари споредено со наплатениот во истиот период од 2017 година од 11.353.142.997 денари, е повисок во апсолутен износ за 3.392.136.528 денари, или за 29,88 процентни поени, додека споредено со наплатениот во истиот период од 2016 година од 10.768.675.519 денари е повисок во апсолутен износ за 3.976.604.006 денари или за 36,93 процентни поени и споредено со 2015 година кога се наплатени 12,024,306,982 денари е повисок за 2,720,972,543 денари или за 22,63 процентни поени.

Вид на приход	2018	Структура (%)	2017	2016	2018/2017	2018/2016
Месечни аконтации	9,192,377,906	62.34	7,091,391,742	6,261,642,440	129.63	146.80
Даночни биланси	3,665,754,800	24.86	2,730,424,589	3,140,508,722	134.26	116.72
Дивиденда/распределби	280,589,502	1.90	451,968,854	408,278,558	62.08	68.73
Подзбир = 1+2+3	13,138,722,208		10,273,785,185	9,810,429,720	127.89	133.93
Камата	69,602,695	0.47	49,449,824	62,177,234	140.75	111.94
Задржан данок на стр. ПЛ	1,476,736,157	10.01	969,474,784	839,122,764	152.32	175.99
Данок на вкупен приход	60,218,465	0.41	60,433,204	56,945,801	99.64	105.75
Вкупно	14,745,279,525	100.00	11,353,142,997	10,768,675,519	129.88	136.93

Структурата на данокот на добивка во 2018 година споредено со истиот период од 2017 покажува:

- 📌 Месечните аконтации на ДД при нивно учество од 62,34% во вкупно наплатениот износ на данок на добивка во 2018 година се наплатени повеќе во однос на 2017 година за 2,100,986,164 денари (29,63%).
- 📌 Доплатите на Даночните биланси кои учествуваат со 24,86% во вкупно наплатениот износ на данок на добивка во 2018 се повисоки за 935,330,211 денари (за 34,26%) во однос на 2017 година.
- 📌 Каматата е повисока од 2017 година за 20,152,871 денари или за 40,75% при нејзино учество од 0,47%.
- 📌 Задржаниот данок на исплатените приходи на странски правни лица учествува со 10.01% во 2018 година и е повисок за 507.261.373 денари (52,32%) од наплатениот во 2017 година.

Истовремено се забележува намалување:

- 📌 Годишниот данок на вкупен приход во 2018 година учествува со 0.41% и е понизок за 214,739 денари (0,36%) од данокот наплатен во 2017 година.
- 📌 Данокот на добивка на исплатени дивиденди и на други распределби од добивката кој учествува со 1,90% во наплатениот данок во 2018 година е понизок за 171,379,352 денари (за 37,92%) во однос на 2017 година.

Данок на добивка во Даночниот биланс (ДБ)

Плаќањата на данокот на добивка во 2018 година, се извршуваат врз основа на поднесените даночни пријави и месечните пресметки базирани на утврдените основици. Согласно измените во законската регулатива, кои стапија во примена од 01.01.2015 година, утврдувањето на данокот на добивка се врши на образецот “ДБ – Даночен биланс за оданочување на добивката“. Месечните аконтации за месец 12.2017 со доспеаност на 15.01.2018 година и за 01.2018 година – со доспеаност на 15.02.2018 година, се пресметани на основицата утврдена во даночните биланси составени во 2017 за деловната 2016-та година.

	2017			2016			Индекс 2017/2016 7=(1/4)
	ДО кои плаќаат ДД	ЗД, ТИРЗ и Стоп. Единици на КПД	ВКУПНО Сите ДО	ДО кои плаќаат ДД	ЗД, ТИРЗ и Стоп.единици на КПД	ВКУПНО Сите ДО	
ФР - Добивка	94,736,045,249	2,724,557,087	97,460,602,336	83,651,238,595	9,615,668,949	93,266,907,544	113.25%
ФР - Загуба	-18,526,142,078	-604,266,380	-19,130,408,458	-18,883,118,421	-473,828,752	-19,356,947,173	98.11%
Непризнаени расходи	24,852,961,728	613,292,182	25,466,253,910	24,949,554,471	7,331,112,431	32,280,666,902	99.61%
Даночна основа	101,269,862,036	2,741,106,360	104,010,968,396	89,716,943,595	16,472,952,628	106,189,896,223	112.88%
Намалување на дан. основа	21,603,202,569	166,709,608	21,769,912,177	18,352,046,012	86,323,785	18,438,369,797	117.72%
Дан. основа по намалување	93,671,232,912	3,060,868,652	96,732,101,564	86,640,531,777	16,796,953,746	103,437,485,523	108.11%
Пресметан данок на добивка	9,367,124,122	306,086,880	9,673,211,002	8,664,053,948	1,679,695,373	10,343,749,321	108.11%
Намалување на пресметан данок	163,858,292	40,603	163,898,895	58,268,532	11,800	58,280,332	281.21%
Пресметан данок по намалување	9,208,479,873	306,046,277	9,514,526,150	8,610,608,435	1,679,683,573	10,290,292,008	106.94%
Платени аконтации на ДД за даночниот период	7,392,687,302			6,583,313,967			112.29%
Повеќе платен ДД пренесен од претходните ДД	1,055,504,048			777,970,428			135.67%
Износ за доплата	3,102,563,692			3,152,757,377			98.41%
Повеќе платен износ	-1,973,426,657			-1,807,651,649			109.17%
Повеќе платен износ за кој се бара враќање	-369,180,625			-95,758,698			385.53%
Даночен ефект	759,956,410			1,247,714,557			60.91%

Во 2017 и 2018 година за работењето во 2017 година, 25,199 даночни обврзници поднеле 25,568 даночни пријави за оданочување на добивката, односно во обработка опфатени 25,167 даночни обврзници со поднесени 25,178 даночни пријави (54 ДО имаат поднесено даночни пријави и во ДБ-Даночен биланс за оданочување на добивка и во ДБ-ВП – Даночен биланс на вкупен приход од кои 20 даночни пријави се разгледани во ДБ а 32 даночни пријави се разгледани во ДД ВП со напомена дека кај 2 даночни обврзници заради надополнување на период се разгледано даночни пријави и во ДБ и во ДБ ВП), врз основа на овие податоци кои се искажани во пријавите е изготвен овој извештај.

Според податоците од примените ДБ пријави, состојбата на полињата кои се битни за утврдување на даночната основа - финансиски резултат од работењето (добивка/загуба) и износот на усогласувањата со непризнаените расходи за даночни цели, а потоа износот на намалувањата на даночната основа, износот на пресметаниот данок, даночните намалувања и правата на даночните олеснувања и ослободувања на пресметаниот данок, го даваат износот на Данокот по намалување (годишна даночна обврска) на даночните обврзници кои согласно законот се обврзани да пресметуваат и плаќаат данок на добивка, кој изнесува 9,208,479,873 денари, утврден во 16.314 даночни пријави на даночните обврзници. Покрај овој износ и број на пријави, во 234 пријави поднесени од корисници на даночно ослободување и олеснување (Заштитни друштва, корисници на ТИРЗ и Стопански единици на КПУ) утврден е данок по намалување во износ од 306,046,277 денари и за кои се очекува дека УЈП ќе донесе решенија за ослободување од плаќање.

Ред. бр.	ДЕЈНОСТ	ОСТВАРЕНА ДОБИВКА
1	42.11 Изградба на патишта и автопати	7,957,315,155
2	07.29 Вадење на други руди на обоени метали	4,656,814,919
3	41.20 Изградба на станбени и нестанбени згради	4,035,123,924
4	49.41 Товарен патен транспорт	3,109,076,204
5	47.11 Трговија на мало во неспецијализирани продавници претежно со храна пијалаци и тутун	2,352,642,789
6	35.13 Дистрибуција на електрична енергија	2,331,951,219
7	46.72 Трговија на големо со метали и метални руди	2,027,148,247
8	46.90 Неспецијализирана трговија на големо	1,951,618,199
9	61.20 Дејности на безжични телекомуникации	1,894,550,782
10	92.00 Дејности на коцкање и обложување	1,777,327,971
		РЕИНВЕСТИРАНА ДОБИВКА
1	42.11 Изградба на патишта и автопати	2,317,105,599
2	49.41 Товарен патен транспорт	1,454,062,275
3	47.11 Трговија на мало во неспецијализирани продавници претежно со храна пијалаци и тутун	924,995,785
4	41.20 Изградба на станбени и нестанбени згради	697,390,285
5	21.20 Производство на фармацевтски препарати	376,592,485
6	47.19 Друга трговија на мало во неспецијализирани продавници	348,490,162
7	46.90 Неспецијализирана трговија на големо	246,026,267
8	42.99 Изградба на други објекти од нискоградба неспомнати на друго место	239,159,416
9	46.39 Неспецијализирана трговија на големо со храна пијалаци и тутун	232,004,536
10	24.20 Производство на цевки шупливи (издлабени) профили и слични производи од челик	231,944,526
		ГОДИШНА ОБВРСКА ЗА ДД
1	42.11 Изградба на патишта и автопати	566,413,461
2	41.20 Изградба на станбени и нестанбени згради	416,622,695
3	07.29 Вадење на други руди на обоени метали	365,135,440
4	35.13 Дистрибуција на електрична енергија	342,215,196
5	61.20 Дејности на безжични телекомуникации	250,146,667
6	46.90 Неспецијализирана трговија на големо	210,561,827
7	47.11 Трговија на мало во неспецијализирани продавници претежно со храна пијалаци и тутун	207,858,468
8	49.41 Товарен патен транспорт	200,878,566
9	92.00 Дејности на коцкање и обложување	186,057,126
10	35.11 Производство на електрична енергија	169,463,775

Правната форма 450-трговски друштва имат најголемо учеството во вкупната годишна обврска на данокот на добивка и затоа од интерес се согледувањата за највисоко застапените стопански дејности кои ги формираат најважните категории: остварена добивка или загуба од работењето, непризнаените расходи за даночни цели, реинвестирана добивка и годишна даночна обврска по намалување на даночната основа на данокот.

- 15,101 Трговски друштва искажале **остварена добивка** од работењето во вкупен износ од 85,565,875,883 денари, од кои 10 највисоко рангирани дејности со 3,217 трговски друштва оствариле вкупна добивка во износ од 32,093,569,883 денари:
- 2,310 Трговски друштва искажале **реинвестирана добивка** од работењето во вкупен износ од 14,648,352,518 денари, од кои 10 највисокорангирани дејности со 632 трговски друштва искажале вкупна реинвестирана добивка во износ од 7,067,771,336 денари.
- 15,024 Трговски друштва искажале **годишна даночна обврска** после намалување на даночната основа и намалување на пресметаниот данок на добивка, во вкупен износ од 8,198,013,546 денари, од кои 10 највисокорангирани дејности со 3,146 трговски друштва искажале вкупна обврска на данок на добивка во износ од 2,915,353,221 денари

Во даночните пријави за деловната 2017 година, споредено со 2016 и 2015 година, искажани се следните состојби на пресметаниот данок по намалување и на износите на данокот кој се доплаќа, враќа или се пребива во наредниот период со доспеаните аконтации.

Опис на поле	Период			Индекси	
	2017	2016	2015	2017/16	2017/15
VIII. Данок на добивка по намалување	9,208,479,873	8,610,608,435	7,748,263,343	106.94%	118.85%
37 Платени аконтации на ДД за даночниот период	7,392,687,302	6,583,313,967	5,489,804,349	112.29%	134.66%
38 Повеќе платен ДД пренесен од претходни периоди	1,055,504,048	777,970,428	425,623,898	135.67%	247.99%
39-а Износ за доплата	3,102,563,692	3,152,757,377	3,228,650,470	98.41%	96.09%
39-б Повеќе платен износ	-1,973,426,657	-1,807,651,649	-1,273,687,320	109.17%	154.94%
39-в Повеќе платен износ кој се бара за враќање	-369,180,625	-95,758,698	-122,128,054	385.53%	302.29%
Даночен ефект (36а - 36б - 36в)	759,956,410	1,247,714,557	1,832,835,096	60.91%	41.46%

Даночниот ефект кој претставува разлика помеѓу утврдениот данок за доплата и износот на повеќе платениот данок за 2017 година, без оглед на тоа дали истиот се бара за поврат или се пренесува за пребивање со идните доспеани месечни аконтации, изнесува 759,956,410 денари и во однос на 2016 година кога истиот изнесуваше 1,247,714,557 денари, покажува намалување за 39,09%.

Даночниот биланс за оданочување на вкупен приход (ДБ-ВП)

Даночни обврзници на кои данокот им се пресметува на даночната основа – остварен вкупен приход од работењето, се: трговските друштва класифицирани како мали и микро трговци како и правните лица резиденти на Република Македонија, кои водат сметководство и подготвуваат годишни сметки согласно со Законот за трговските друштва (член 469 на ЗТД „Службен весник на РМ“, бр.28/2004...61/2016).

Данокот на вкупен приход за деловната 2017 година се плаќа со поднесувањето на даночната пријава ДБ-ВП во 2018 година. Данокот се пресметува по стапка од 1% од износот на остварениот вкупен приход искажан во Билансот на успех во Годишната сметка за деловната година, на кои износот на остварениот годишен вкупен приход им е поголем од 3,000,001 денари и помал од 6,000,000 денари. Даночните обврзници со остварен вкупен приход до 3,000,000 денари, не подлежат на оданочување со данокот на вкупен приход, што е резултат на изменетата даночна регулатива во примена во даночните пријави (ДБ-ВП) доставени за деловната 2011 година. Во 2018 година се поднесени 46,410 ДБ-ВП пријави од 46,380 даночни обврзници. Од нив, 36,223 пријави со остварен вкупен приход до 3,000,000 денари, 9 пријави се од заштитни друштва и ТИРЗ-овите, 1,945 пријави се со остварен вкупен приход од 3,000,001 денари до 6,000,000 денари 2 се пријави од заштитни друштва и ТИРЗ-овите, 8.230 пријави се т.н. празни пријави и 1 од заштитни друштва, 73 пријави се без исказ на АОП 01.

Состојбата искажана во полињата на вкупните ДБ-ВП пријави, намалени за износите во пријавите со остварен вкупен приход до 3,000,000 денари и износите во пријавите на обврзниците со даночни олеснувања и ослободувања е следна:

АОП	ДБ-ВП Опис	Износ			Индекс	
		2017	2016	2015	2017/16	2017/15
1	Вкупен приход утврден во „Билансот на успех“	41,453,852,357	41,180,108,722	38,880,416,179	100.66%	106.62%
2	Приходи од работење	39,998,001,620	39,815,671,684	37,564,195,541	100.46%	106.48%
3	Финансиски приходи	1,436,263,286	1,333,210,060	1,287,975,295	107.73%	111.51%
4	Удел во добивката на придружни друштва	18,446,992	25,488,698	28,245,343	72.37%	65.31%
5	Годишен данок на вкупен приход - пресметковно	414,543,926	411,865,129	388,828,378	100.65%	106.61%
6	Ослободување од Данок на ВП за обврзниците со остварен вкупен приход до 3.000.000 денари и на заштитни друштва, ТИРЗ и СЕ на КПУ (36,223 пријави со приход до 3,000,000=33,212,222,358 + други ослободувања 73+12 пријави ЗД = 17,833,432 Вкупно 33,230,055,790	332,220,168	332,006,064	318,069,217	100.06%	104.45%
7	% на учество на ослободување во даночна обврска	80.14%	80.61%	81.80%		
8	Утврден годишен данок на вкупен приход	82,318,356	79,859,065	70,474,014	103.08%	116.81%
9	Износ на платени аконтации	13,014,229	12,350,399	36,427,644	105.37%	35.73%
10	Износ на платени аконт. од ослободени субјекти	53,412,354	46,488,320		114.89%	
11	Износи на доплата	76,254,703	73,588,797	62,368,956	103.62%	122.26%
12	Износи за поврат	6,945,174	6,080,131	28,037,439	114.23%	24.77%
13	Ефект на данокот на вкупен приход (11-12-10)	15,897,175	21,020,346	34,331,517	75.63%	46.30%
14	Број на пријави (вкупно 47.087од кои 8.625 се празни)	38,179	38,462	36,922	99.26%	103.40%

На вкупниот приход од 41,453,852,357 денари кој го оствариле 46,380 даночни обврзници и го искажале во 46,410 ДБ-ВП, пресметан е данок по стапка од 1% во вкупен износ од 414,543,926 денари. Во 36,223 “ДБ-ВП“ за обврзниците кои оствариле вкупен приход до 3,000,000 денари и Заштитните друштва и корисниците на ТИРЗ од вкупно 33,230,055,790, извршено е намалување на пресметаната даночна обврска за износот на даночно ослободување од 332,220,168 денари. Даночното ослободување претставува 80,14% од пресметковно утврдената годишна даночна обврска на сите обврзници на данокот на вкупен приход. После примена на даночното ослободување, вкупната даночна обврска изнесува 82,318,356 денари.

Даночните обврзници во текот на 2017 година аконтативно платиле износ од 66,307,630 денари, од кои 13,014,229 денари се платени од страна на обврзници кои и во овој даночен период плаќаат данок на вкупен приход и 53,412,354 денари се платени од субјекти ослободени од плаќање на данок на вкупен приход во овој даночен период, кои повеќе платениот данок имаат можност да го бараат за поврат. За доплата остануваат 76,254,703 денари данок на вкупен приход од обврзниците кои во овој период плаќаат данок на вкупен приход. Даночниот ефект во 2017 година е за 24,37% и од 2016 година е помал за 53,70% од 2015 година.

Споредено со податоците за 2016 и 2015 година, се добиваат следните показатели:

- **Износот на остварените вкупни приходи** во 2017 година е поголем за 0,66% во однос на 2016 година, за 6,62% во однос на 2015 година.
- **Пропишаната стапка на оданочување** од 1% е иста во целиот период од 2017-2010 година.
- **Пресметковниот износ на Годишниот данок на вкупен приход** за сите даночни обврзници кои оствариле вкупен приход од 1,000,000 денари до 6,000,000 денари, без да се земе во предвид даночното ослободување од членот 36-в на ЗДД, во 2017 година е поголем за 0,65% во однос на 2016 година, за 6,61% во однос на 2015 година.
- **Износот на ослободувањето** од данок на вкупен приход за обврзниците со остварен вкупен приход до 3.000.000 денари и на заштитните друштва, ТИРЗ-овите и на СЕ на Казнено поправните установи е поголем за 0,06% во однос на 2016 година, за 4,45% во однос на 2015 година.
- **Утврдениот** годишен данок на вкупен приход за 2017 година во однос на 2016 година покажува зголемување за 3,08% и во однос на 2015 година за 16,81%.

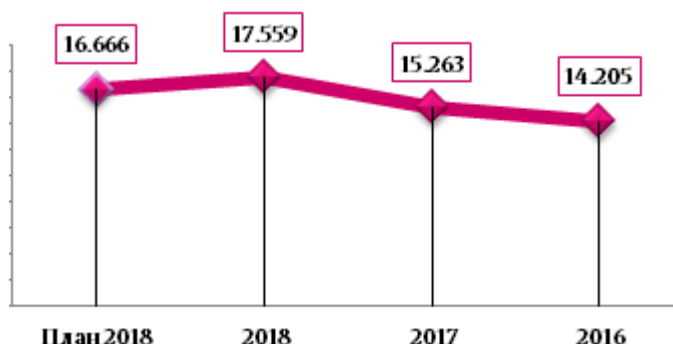
Плајшен “данок по задршка” на остварените приходи /добивките на странските правни лица во РМ - Домашните правни и физички лица регистрирани за вршење на дејност и странските правни лица или физички лица - нерезиденти со постојана деловна единица во РМ, должни се при секоја исплата на приходот/добивка на странското правно лице по основ на: дивиденди, приходи од камата, приходи од авторски хонорар, приходи од забавни или спортски активности, приходи од вршењето на менаџмент, консалтинг, финансиски услуги и услуги на истражување, приходи од закуп на недвижности во РМ, приходи од осигурителни премии за осигурување или реосигурување од ризици и на приходи од телекомуникациски услуги помеѓу РМ и странската држава, да го задржат и да го платат пропишаниот данок на соодветната уплатна сметка, доколку поинаку не е регулирано со Меѓународните договори за одбегнување на двојно оданочување со земјата во која е резидент примателот на приходот. Лицата коишто имаат обврска да го задржат данокот во согласност со одредбите на Законот за данокот на добивка, до 15-ти февруари по годината во која постоела обврска за задржување на данокот, до УЈП поднесуваат годишен “Извештај за уплатениот данок по одбивка” (образец ДД-И). Наплатата на задржаниот данок од приходите на странските правни лица остварени во РМ во износ од 1,476,736,160 денари претставува 10,01% од вкупно остварените приходи од данокот на добивка во периодот јануари - декември 2018 година во вкупен износ од 14,745,279,525 денари. Видови на приходи на кој е задржан и платен данокот:

Задржан данок на приходи платени на странски правни лица	2018	2017	2016	2015	2018/17	2018/16	2018/15
Дивиденди,	1,194,904,869	639,577,566	547,122,481	468,739,450	186.83	116.90	116.72
Камати	95,084,093	116,402,601	56,748,395	92,391,941	81.69	205.12	61.42
Авторски хонорар	91,812,206	86,674,678	116,906,947	79,362,168	105.93	74.14	147.31
Забавни или спортски активности	710,721	234,419	1,224,854	408,671	303.18	19.14	299.72
Менаџмент, консалтинг, финансиски услуги, истражување	79,810,635	100,405,328	94,234,800	100,889,305	79.49	106.55	93.40
Закуп на недвижности во РМ	3,046,659	2,612,350	1,660,370	3,861,700	116.63	157.34	43.00
Осигурителни премии за ризици	245,525	117,917	31,792	33,202	208.22	370.90	95.75
Телекомуникациски услуги	11,121,452	23,449,925	21,193,125	38,290,998	47.43	110.65	55.35
Вкупно уплати	1,476,736,160	969,474,784	839,122,764	783,977,435	152.32	115.53	107.03

ПЕРСОНАЛЕН ДАНОК НА ДОХОД

Во 2018 година, остварен е вкупен приход од персоналниот данок на доход од 17,559,094,247 денари. Овој износ е:

- ↑ 5,36% повисок во однос на планираниот 16,666,000,000 денари,
- ↑ 15,04% повисок во однос на остварениот во 2017 година во износ од 15,263,206,552 денари,
- ↑ 23,61% повисок во однос на остварениот во 2016 во износ од 14,205,147,163 денари, и
- ↑ 36,02% повисок во однос на остварениот во истиот период од 2015 во износ од 12,909,482,084 денари.



Наплата

	План 01.12.2018	2018	2017	2016	2015
ПДД приход	16,666,000,000	17,559,094,247	15,263,206,552	14,205,147,163	12,909,482,084
Индекси:	Најлаша/план 2018		2018/2017	2018/2016	2018/2015
		105.36	115.04	123.61	136.02

8,147 милиони денари, или 46,40% од приходите од персонален данок на доход се остварени во РД Скопје, 4,272 милиони денари или 24,33% се остварени во ДГДО, 5,140 милиони денари или 29,27% оствариле останатите регионални дирекции.



Во 000,000	Скопје	Битола	Прилеп	Струмица	Тетово	Штип	ДГДО
ПДД	8,147	1,241	940	792	907	1,260	4,272
Учество (%)	46.40%	7.07%	5.35%	4.51%	5.17%	7.18%	24.33%

Наплатата на Персоналниот данок на доход е извршена по следните основи

Приходи од:	2018	Структура %	2017	2016	2015	Индекс 2018/17
Плати и други лични примања	11,063,548,887	63.01	9,999,778,816	9,388,210,701	8,731,544,770	110.64
Данок на пензиски надомест на добр. пенз	3,899,433	0.02	730,683	-38,436	-391,604	533.67
Договор за дело	1,163,769,079	6.63	1,013,532,769	943,207,100	786,326,312	114.82
Земјоделство и шумарство	431,617,126	2.46	240,816,133	284,900,491	116,046,160	179.23
Самостојна дејност	234,807,171	1.34	202,627,627	195,129,585	193,227,285	115.88
Имот и имотни права	599,862,054	3.42	520,666,935	499,638,729	490,524,917	115.21
Авторски и права од индустриска сопственост	234,487,179	1.34	231,906,930	235,854,639	240,237,993	101.11
Капитал	2,325,915,739	13.25	1,307,152,112	1,023,361,958	829,450,981	177.94
Капитални добивки	68,412,766	0.39	56,893,305	75,784,438	63,504,164	120.25
Игри на среќа и други наградни игри	966,739,447	5.51	1,016,376,558	988,683,209	908,943,263	95.12
Други видови приходи	217,876,755	1.24	376,922,832	269,166,890	278,250,672	57.80
Годишно решение на УЈП	229,216,202	1.31	245,383,052	258,781,109	199,143,725	93.41
Камата за ненавремено плаќање на ПДД	26,050,895	0.15	53,170,773	37,059,077	68,797,470	48.99
Неоданочен приход	-7,108,486	-0.04	-2,751,973	5,407,673	3,875,976	258.31
Вкупно	17,559,094,247	100.00	15,263,206,552	14,205,147,163	12,909,482,084	115.04

Во структурата на персоналниот данок на доход најзначаен е износот на данокот на “плати и други лични примања од работен однос” кој во вкупниот износ учествува со 63,01%, додека данокот од сите други извори учествува со 36,99%.



Годишни извештаи на исплатителите на приходи (ПДД-ГИ)

Годишен извештај на исплатувачот на приходи за бруто остварените приходи, платениот данок и придонеси и вкупно исплатените нето приходи (ПДД-ГИ) за 2017 година, се однесува на следниот број исплати, во следните бруто износи, износи на одбитоци и даночни олеснувања и платениот ПДД по одбивка (во милиони денари):

Вид на исплата	Опис	Бруто исплати	Бруто приход	Одбитоци	Даночно олеснување	Платен ПДД	Нето приходи
		2.1	3	4	5	6	7
01	Плата и надоместоци на плата од работен однос и исплата по основ на деловна успешност на работодавачот на кои се платени придонеси	653,181	185,260	49,065	43,428	9,281	126,914
1-a	Плата и надоместоци на плата од работен однос и исплата по основ на деловна успешност на работ. - кој не е заштитно друштво, на вработени инвалидни лица	729	163	45	55	1	114
1-б	Плата и надом. на плата од работен однос и исплата по основ на деловна успешност кај заштитни друштва	6,847	1,705	457	497	6	1,200
1-в	Плата и надоместоци на плата од работен однос и исплата по основ на деловна успешност кај корисници на технолошка индустриска развојна зона	12,882	3,336	905	762	1	2,293
1-г	Плата и надоместоци на плата од работен однос и исплата по основ на деловна успешност на работодавач кој има ослободување по член 98 од Законот за вработување и осигурување во случај на невработеност	18,321	3,308	910	1,258	70	2,306
02	Дополнителни приманања и надоместоци на трошоци од работен однос на кои не се платени придонеси	375,521	6,829	0	0	683	6,146
03	Пензии	319,649	53,546	0	26,643	2,690	50,856
04	Приманања на членови на органите за управување и надзор на трговските друштва	5,524	857	0	0	85	772
05	Приманања на функционери, пратеници и советници	2,679	214	0	0	21	192
06	Надоместоци за работа на судии поротници, вешти лица и стечајни управници кои немаат својство на вработени лица во соодветните институции или друштва	1,834	44	0	0	4	40
07	Надоместоци на членови на Македонска академија на науките и уметностите	51	26	0	0	3	24
08	Лични приманања по договор за повремено или привремено вршење на услуги	149,806	10,071	0	0	999	9,072
09	Приходи од имот (закупинни на движен и недви. имот)	29,048	6,174	1,546	5	466	5,708
10	Приходи од авторски права и права од индустриска сопственост	38,940	3,469	1,340	0	213	3,256
11	Дивиденди и други приходи, остварени со учество во добивката кај исплатувачот	40,975	13,294	0	0	1,330	11,964
12	Приходи од камати од заеми, обврзници и други хартии од вредност	100	62	0	0	6	55
13	Добивки на игри на среќа	2,953	246	0	0	25	221
14	Други видови приходи платени по одбивка	41,637	1,278	136	0	111	1,167
15	Нема вид на исплата	1	1	0	0	0	0
Вкупно		1,700,678	289,882	54,405	72,647	15,995	222,300

Во Годишен извештај на исплатувачот на приходи за бруто остварените приходи, платениот данок и придонеси и вкупно исплатените нето приходи“ (ПДД-ГИ) за 2017 година поднеле вкупно 66,245 исплатители на приходи. 1,889 пријави се сторнирани и имаат статус 09.

Од вкупно 64,356 пријави, 58,290 се правни лица, 6,055 се СВД и 11 се ФЛ, 1,162 исплатители 1,100 правни лица и 62 вршители на дејност во своите извештаи не искажале било какви податоци за исплатени приходи, 63,194 исплатители од кои 57,180 се правни лица, 5,992 СВД и 11 ФЛ.

Правни лица	Број на исплатители со пријави со износ	Број на исплатители кои имаат само празна пријава	Вкупно (1+2)	Сторнирана пријава (ЕДБ статус 09 вид 05)	Вкупно ПДД-ГИ
	1	2	3	4	5
Правни лица	57,190	1,100	58,290	1,726	60,016
Вршители на дејност	5,993	62	6,055	156	6,211
Физички лица	11	0	11	7	18
Вкупно	63,194	1,162	64,356	1,889	66,245

Персоналниот данок на доход од самостојно вршење на дејност (СВД)

Согласно поднесените 11,351 даночни пријави на СВД за работењето во 2017-та година, 1,094 пријави се со искажан износ од “нула“ денари во сите полиња. Само во 8,579 даночни пријави од самостојните вршители на дејност е искажана позитивна основа за оданочување на поле 20 во поднесените ПДД-ДБ пријави, при што е утврдена даночна основа од 3,091,228,745 денари, како и даночни намалувања и олеснувања од 713,568,669 што резултира со даночна основа од 2,467,220,536 денари на која е пресметан данок од 246,721,075 денари.

Пресметаниот данок потоа е намален за 25,394,120 денари при што е “утврдена обврска на персонален данок на доход“ од 221,326,955 денари. Во текот на годината даночните обврзници (СВД) платиле аконтации на персонален данок од 112,378,719 денари, при што данокот за доплата изнесува 127,530,089 денари, а претплатениот данок е -18,581,853 денари (или позитивен даночен ефект од 108,948,236 денари).

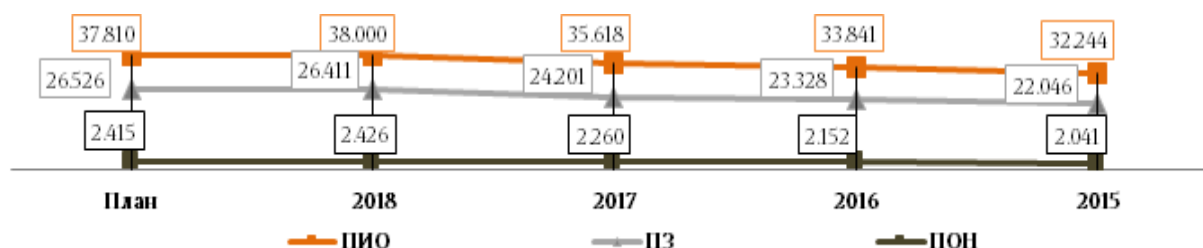
	ВКУПНО	
	Број	Износ
Нето-Приход	8,460	2,876,647,270
Загуба пред оданочување	1,768	158,968,456
Непризнаени расходи (АОП 04 до 19)	2,191	236,218,800
(Негативна) Даночна основа	1,650	-137,138,283
(Позитивна) Даночна основа	8,579	3,091,228,745
Намалување на ДО (АОП 21 до 24)	8,132	713,568,669
Даночна основа за пресметување на ПДД	6,375	2,467,220,536
Пресметан данок (10%)	6,373	246,721,075
Намалување на пресметан данок	1,428	25,394,120
• Набавени и ставени во употреба до 10 фискални апарати	454	2,460,060
• По други основи утврдени со законот	985	22,934,060
Пресметан годишен данок	5,201	221,326,955
Платени аконтации	2,113	112,378,719
Повеќе платен данок	861	-18,581,853
Данок за доплата	4,394	127,530,089
Пријави со износ	10,257	
Пријави само со “0“	1,094	
Даночен ефект	11,351	108,948,236

ПРИХОДИ ОД СОЦИЈАЛНИ ПРИДОНЕСИ ОД ПЛАТА

Во 2018 година, остварен е вкупен приход по основ на социјални придонеси од плата во износ од 66,836,848,626 денари. Овој износ е:

- ↑ 0.13% повисок во однос на планираниот од 66,750,750,000 денари,
- ↑ 7.66% повисок во однос на остварениот во истиот период од 2017 година во износ од 62,078,796,039 денари,
- ↑ 12.67% повисок во однос на остварениот во истиот период од 2016 година во износ од 59,321,478,637 денари, и
- ↑ 18.65% повисок во однос на остварениот во истиот период од 2015 година во износ од 56,330,269,024 денари.

Социјални придонеси	ПЛАН		НАПЛАТА				ИНДЕКС			
	2018	2018	2017	2016	2015	нап./пл'18	2018/2017	2018/2016	2018/2015	
1	2	3	4	5	6	7=(3:2)	8=(3:4)	9=(3:5)	10=(3:6)	
ППИО	37,810,000,000	37,999,805,695	35,618,220,056	33,840,885,521	32,243,627,772	100.50	106.69	112.29	117.85	
ПЗО	26,525,750,000	26,410,754,004	24,200,858,180	23,328,112,042	22,046,126,296	99.57	109.13	113.21	119.80	
ПОН	2,415,000,000	2,426,288,927	2,259,717,803	2,152,481,074	2,040,514,956	100.47	107.37	112.72	118.91	
Вкупно	66,750,750,000	66,836,848,626	62,078,796,039	59,321,478,637	56,330,269,024	100.13	107.66	112.67	118.65	



Придонесите за **пензиско и инвалидско осигурување** во 2018 година се остварени во износ од 37,999,805,695 денари. Овој износ е повисок за ↑ 0.5%, или во апсолутен износ за 189,805,695 денари во однос на планираниот од 37,810,000,000 денари, повисок за ↑ 6.69%, или во апсолутен износ за 2,381,585,639 денари во однос на остварениот во истиот период 2017 година од 35,618,220,056 денари, за ↑ 12.29% или во апсолутен износ за 4,158,920,174 денари од остварениот во 2016 од 33,840,885,521 денари и повисок за ↑ 17.85% или за 5,756,177,923 денари од остварениот во 2015 година во износ од 32,243,627,772 денари.

Придонесите за **здравствено осигурување** во 2018 година се остварени во износ од 26,410,754,004 денари. Овој износ е понизок за ↓ 0.43%, или за 114,995,996 денари во однос на планираниот од 26,525,750,000 денари, повисок за ↑ 9.13%, или за 2,209,895,824 денари во однос на остварениот во 2017 од 24,200,858,180 денари, за ↑ 13.21% или за 3,082,641,962 денари во однос на остварениот во 2016 од 23,328,112,042 денари и за ↑ 19.80% или за 4,364,627,708 денари во однос на наплатениот во 2015 од 22,046,126,296 денари.

Придонесите за **осигурување во случај на невработеност** во 2018 година се остварени во износ од 2,426,288,927 денари. Овој износ е повисок за ↑ 0.47, или за 11,288,927 денари во однос на планираниот од 2,415,000,000 денари, повисок за ↑ 7.37%, или за 166,571,124 денари во однос на остварениот во 2017 од 2,259,717,803 денари, за ↑ 12.72%, или за 273,807,853 денари од остварениот во 2016 од 2,152,481,074 денари и за ↑ 18.91% или за 385,773,971 денари од остварениот во 2015 година од 2,040,514,956 денари.

Од вкупно наплатените социјални придонеси од плата кои се плаќаат на сметките за интегрирана наплата на задолжителни социјални придонеси од бруто плата, 50.10% се наплатени во Регионалната дирекција Скопје, 22.49% од големите даночни обврзници кои се администрираат преку ДГДО и 27.40% од исплатителите на плати и индивидуалните обврзници од останатите регионални дирекции.

Опис	Вкупно	Скопје	Битола	Прилеп	Струмица	Тетово	Штип	ДГДО
ППИО	37,999,805,695	15,695,702,817	2,712,390,687	2,148,969,010	1,779,908,812	2,239,655,701	3,340,525,726	10,082,652,943
Учество %	100	41.30	7.14	5.66	4.68	5.89	8.79	26.53
ПЗО	26,410,754,004	16,801,093,623	1,179,908,605	940,917,612	785,967,273	972,318,380	1,439,016,229	4,291,532,280
Учество %	100	63.61	4.47	3.56	2.98	3.68	5.45	16.25
ПОН	2,426,288,927	990,330,885	174,503,009	134,829,758	112,133,653	141,123,926	213,631,587	659,736,109
Учество %	100	40.82	7.19	5.56	4.62	5.82	8.80	27.19
Вкупно	66,836,848,626	33,487,127,325	4,066,802,301	3,224,716,380	2,678,009,738	3,353,098,006	4,993,173,542	15,033,921,332
Учество (%)	100	50.10	6.08	4.82	4.01	5.02	7.47	22.49

Исплатена цела плата во периодот јануари – декември 2018 година

Во периодот јануари - декември 2018 година извршени се исплати на плати, надоместоци на плати, аконтативни пресметки на социјалните придонеси на нето доходот на вршителите на дејност и други примања утврдени со ЗПСО, доспеани во законскиот рок за плаќање за периодот декември 2017 и јануари – ноември 2018, аконтативни исплати за месец декември 2018 година и авансни (предвремени) исплати за месеците јануари - март 2019 година, но и закаснети плаќања за месеците јануари 2009 до ноември 2017 година.

Во периодот јануари - декември 2018 година од страна на исплатителите на плата правни лица, вршители на дејност и на другите самовработени лица (паушалци) и управители, исплатата е извршена по 939,559 МПИН пресметки за 6,840,540 поединечни исплати од кои: за месец 12/2017 година по 63,294 МПИН пресметки за 449,703 поединечни пресметки на осигурениците (вработени и/или самовработени лица), за месеците јануари - ноември 2018 за доспеаните 857,918 МПИН пресметки за 6,254,147 поединечни пресметки, аконтативните исплати за месец декември 2018 по 18,347 МПИН пресметки за 136,690 поединечни исплати. Во вкупно исплатените плати за месец декември 2017 година треба да се земат во предвид и аконтативно исплатените плати за декември 2017 година (за вработените лица кај правните лица и кај СВД по 14,456 МПИН пресметки за 115,482 поединечни исплати) исплатени во месец декември 2017 година, во бруто износ од 4,455,212,379 денари, нето износ од 3,087,541,577 и социјални придонеси со персонален данок на доход од 1,384,945,163 денари.

Исплатена цела плата и надоместоци на плата и други социјални права од исплатителите-правни лица, вршители на дејност, паушалци, управители и останати категории (институции и владини политики)

Во периодот јануари – декември 2018 година од страна на сите категории исплатители, извршени се исплати кои се однесуваат на месеците од 01.2009 -11.2017 година за кои се истечени законските рокови за плаќање; навремено се исплатени плати за месец декември 2017 година и јануари – ноември 2018, аконтативно се исплатени плати за месец декември 2018 година и авансно се извршени исплати за месеците јануари – 2019 година, во следните износи: **Бруто плати** на вработените лица во износ од 206,633,739,895 денари кај исплатителите правни лица и СВД, **Бруто основици** на кои се пресметани придонесите за паушалците во износ од 946,292,472 денари за пресметка на ППИО и 1,855,922,035 денари за пресметка на ПЗО, Пресметковните **Бруто исплати на Управителите** на друштвата согласно измените во законската регулатива во примена од август 2015 година, во износ од 915,529 денари и пресметковна бруто основица за исплатите по склучени договори во износ од 396,810 денари; **Нето платите** за вработените лица кај правните лица и вршителите на дејност во износ од 141,458,928,252 денари (без нето примањата на вршителите на дејност кои се оданочуваат според вистинскиот и/или паушално утврдениот нето доход и управителите кои не подлежат на директна исплата преку системот на интегрирана исплата на бруто плати), **Пресметковните Нето исплати на Управителите** во износ од 597,000 денари и пресметковната нето исплата по склучени договори во износ од 296,416 денари, како и платените **Социјални придонеси и персонален данок** од страна на сите категории на исплатители (правни лица, вршители на дејност, паушалци, управители, институции со владини политики и исплати по договори) во вкупен износ од 76,854,405,321 денари од кои:

- придонес за ПИО во износ од 37,904,413,669 денари,
- придонес за ЗО во износ од 26,384,061,920 денари,
- придонес за осигурување во случај на невработеност во износ од 2,426,180,687 денари и
- персонален данок на доход во износ од 10,139,749,045 денари.

Од вкупно исплатените бруто плати во периодот јануари - декември 2018 во износ од 206,633,739,895 денари соодветно на бројот и на економската моќ на обврзниците кои ги администрираат, највисок износ е исплатен во РД Скопје кој учествува со 39,58%, ДГДО со 27,05%, РД Штип со 9,10%, РД Битола со 7,35%, РД Тетово со 6,35% и РД Прилеп со 5,78% и РД Струмица со 4,79% во вкупниот износ на исплатени бруто плати.

По вид	Бруто плата (ПЛ+СВД)	Бруто исплати на Управители	Бруто основица за ППИО Паушалци	Бруто основица за ПЗО Паушалци	Нето плата (ПЛ+СВД)	Нето исплати на Управители	Придонеси + ПДД ПЛ+СВД+Паушалци+Управители	Придонеси од Институции	Вкупно (Придонеси + ПДД)
Скопје	81,780,885,646	0	48,606,831	175,329,299	55,844,074,737	0	26,463,092,829	11,318,091,163	37,781,183,992
Битола	15,185,975,019	286,321	124,961,061	270,920,979	10,429,081,905	174,000	4,704,943,519		4,704,943,519
Прилеп	11,947,132,036	629,208	271,983,379	490,379,940	8,230,318,854	423,000	3,694,998,438		3,694,998,438
Струмица	9,892,663,872	0	244,081,432	499,681,785	6,827,676,679	0	3,077,711,911		3,077,711,911
Тетово	13,120,688,931	0	126,144,938	189,066,519	9,039,187,060	0	3,903,440,696		3,903,440,696
Штип	18,810,092,839	0	130,514,831	230,543,513	12,940,235,992	0	5,735,172,957		5,735,172,957
ДГДО	55,896,301,552	0	0	0	38,148,353,025	0	17,956,953,808		17,956,953,808
Вкупно	206,633,739,895	915,529	946,292,472	1,855,922,035	141,458,928,252	597,000	65,536,314,158	11,318,091,163	76,854,405,321

По категории исплатители исплатени се:

- **Од исплатители правни лица** – бруто плати во износ од 201,665,902,039 денари, нето плати во износ од 137,890,023,357 денари и јавни давачки во износ од 63,940,766,173 денари;
- **Од исплатители вршители на дејност** – бруто плати во износ од 4,967,837,856 денари, нето плати во износ од 3,568,904,895 денари и јавни давачки во износ од 1,285,504,313 денари;
- **Од вршители на дејност-паушалци**, платени се јавни давачки во износ од 309,712,094 денари пресметани на бруто основица за ПЗО од 1,855,922,035 денари и бруто основица за ППИО од 946,292,472 денари;
- **Од управители**, по новите одредби на законот во примена од август 2015 година за кои како исплатители се јавуваат правните лица - исплатители на паричен надомест - Пресметковната бруто основица изнесува 915,529 денари, пресметковниот нето надомест изнесува 597,000 денари и социјалните придонеси и персонален данок на доход изнесуваатод 331,578 денари; и
- **Од останати категории исплатители (институции)** - платени се јавни давачки во износ од 11,318,091,163 денари.

Правни лица за своите вработени или ФПИОМ за сите останати корисници на надоместоци по договори - платени се јавни давачки во износ од 100,394 денари.

(1,2,3,4,5) Правните лица, вршителите на дејност, паушалците со управителите, со износот од 65,536,314,158 ден. учествуваат во износот на вкупно платените јавни давачки (без договорите) од 76,854,405,321 денари со 85.27%, додека **Институциите/фондовите со 14.73%**.

Прид. + ПДД	Правни лица	СВД	Паушалци	Управители	Вкупно	%	Институции	СЕВКУПНО	%
Скопје	25,961,994,702	479,017,506	22,080,621	0	26,463,092,829	40.38%	11,318,091,163	37,781,183,992	49.16%
Битола	4,544,884,356	117,182,726	42,751,070	125,367	4,704,943,519	7.18%		4,704,943,519	6.12%
Прилеп	3,448,124,718	161,548,261	85,119,248	206,211	3,694,998,438	5.64%		3,694,998,438	4.81%
Струмица	2,886,898,870	109,991,094	80,821,947	0	3,077,711,911	4.70%		3,077,711,911	4.00%
Тетово	3,636,017,116	229,428,466	37,995,114	0	3,903,440,696	5.96%		3,903,440,696	5.08%
Штип	5,505,892,603	188,336,260	40,944,094	0	5,735,172,957	8.75%		5,735,172,957	7.46%
ДГДО	17,956,953,808	0	0	0	17,956,953,808	27.40%		17,956,953,808	23.36%
Вкупно	63,940,766,173	1,285,504,313	309,712,094	331,578	65,536,314,158	100.00%	11,318,091,163	76,854,405,321	100%

Структурата на наплатените јавни давачки од страна на исплатителите: правни лица, СВД, паушалци, правните лица за управителите и институциите е следна: ПЗО учествува со 34,33%, ППИО со 49,32%, ПОН со 3,16% и ПДД со 13,19%.

Јавни давачки	ПЗО	%	ПОН	%	ППИО	%	ПДД	%	Вкупно	%
Правни лица	15,367,011,615	58.24%	2,364,247,368	97.45%	36,301,026,013	95.77%	9,908,481,177	97.72%	63,940,766,173	83.20%
СВД	360,360,836	1.37%	22,741,008	0.94%	831,667,593	2.19%	70,734,876	0.70%	1,285,504,313	1.67%
Паушалци	139,332,422	0.53%	0	0.00%	170,379,672	0.45%	0	0.00%	309,712,094	0.40%
Управит.	76,556	0.00%	0	0.00%	188,680	0.00%	66,342	0.00%	331,578	0.00%
Вкупно	15,866,781,429	60.14%	2,386,988,376	98.38%	37,303,261,958	98.41%	9,979,282,395	98.42%	65,536,314,158	85.27%
Институ.	10,517,280,491	39.86%	39,192,311	1.62%	601,151,711	1.59%	160,466,650	1.58%	11,318,091,163	14.73%
Вкупно	26,384,061,920	100.00%	2,426,180,687	100.00%	37,904,413,669	100.00%	10,139,749,045	100.00%	76,854,405,321	100.00%

И по регионални дирекции:

Јавни давачки	Скопје	Битола	Прилеп	Струмица	Тетово	Штип	ДГДО	Вкупно	Учество
ПЗО	6,266,850,006	1,178,696,637	939,963,480	785,173,796	971,334,306	1,437,563,463	4,287,199,741	15,866,781,429	24.21%
ПОН	951,094,394	174,495,224	134,823,743	112,128,651	141,117,630	213,622,057	659,706,677	2,386,988,376	3.64%
ППИО	15,055,175,545	2,705,535,540	2,143,568,013	1,775,444,000	2,234,031,559	3,332,146,185	10,057,361,116	37,303,261,958	56.92%
ПДД	4,189,972,884	646,216,118	476,643,202	404,965,464	556,957,201	751,841,252	2,952,686,274	9,979,282,395	15.23%
Вкупно	26,463,092,829	4,704,943,519	3,694,998,438	3,077,711,911	3,903,440,696	5,735,172,957	17,956,953,808	65,536,314,158	100.00%
Учество (%)	40.38%	7.18%	5.64%	4.70%	5.96%	8.75%	27.40%	100.00%	

Исплаќена цела џлаќа, надоместџоци на џлаќа и друѓи исплаќи (за доѓоворни услуги), на кориснициџе на џридонеситџе според џприпадностџа кон оџштината (живеалиштџето), систџематџизирани џо реѓионални дирекции.

Следејќи го принципот на територијална припадност (местото на живеалиштето/престојувалиштето на вработеното лице /самовработеното лице - примател на бруто платата, бруто надомест и/или бруто исплата вклучително и примања по основ на договорни услуги а не според седиштето на исплатителот, се доаѓа до поинаква распределба на бруто платите и платените давачки. Во следниот преглед е видливо колку исплатители исплаќале плати и на колку вработени кои имаат место на живеење во специфицираните општини, односно каква е распределбата на ПДД и придонесите по општини.

Сублимирано:

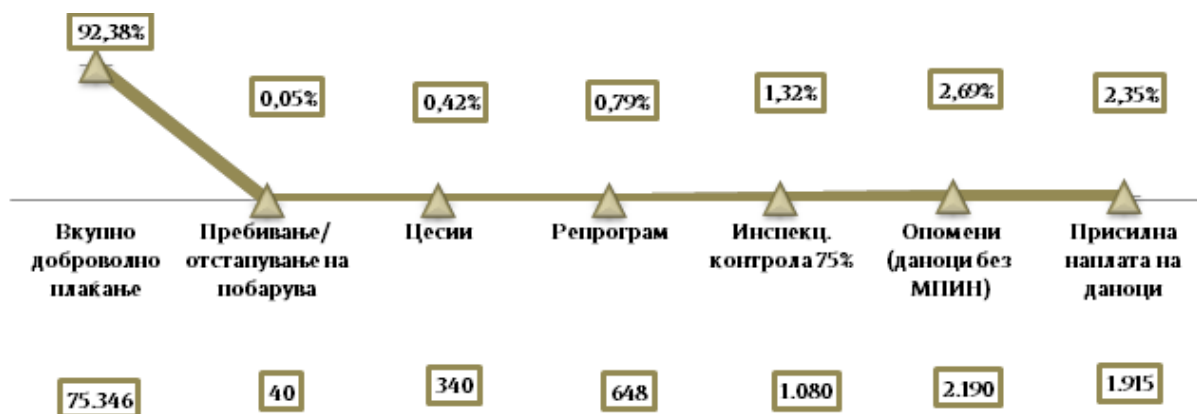
	Бр. корисници	ПЗО	ПОН	ППИО	ПДД	Пр+ПДД	Учество (%)
Скопје	222,891	19,472,947,251	1,435,823,410	22,452,779,407	4,724,889,693	48,086,439,761	62.57%
Битола	92,114	1,498,746,611	221,076,377	3,406,232,717	1,286,919,602	6,412,975,307	8.34%
Прилеп	93,704	1,428,795,707	203,378,684	3,182,282,683	1,091,918,000	5,906,375,074	7.69%
Струмица	63,779	968,182,045	138,675,820	2,182,004,374	679,919,896	3,968,782,135	5.16%
Тетово	73,163	1,154,479,762	160,750,600	2,531,872,663	955,897,924	4,803,000,949	6.25%
Штип	117,992	1,860,939,511	266,475,796	4,149,313,252	1,400,203,930	7,676,932,489	9.99%
Вкупно	655,632	26,384,090,887	2,426,180,687	37,904,485,096	10,139,749,045	76,854,505,715	100.00%

СТРУКТУРА НА НАПЛАТЕНИ ДАНОЧНИ ПРИХОДИ

Стратешката одредба на УЈП за зголемување на доброволното плаќање на даноците, се реализира со 92,38% најлха по доброволен пати од страна на даночните обврзници во вкупните плаќања на даноците кои истите ги оствариле во 2018 година за исполнување на законските обврски.

Даноци (во 000,000)	Нето даночни приходи	Доброволно плаќање	Пребивање на долг со преплата	Вкупно доброволно плаќање	Учество ДП/ НДП	Отстапување на побарувања	Цесии	Репрограм	Инспекциска контрола 75%	Опомени (даноци без МПИН)	Присилна наплата на даноци
РД/ДГДО	1	2	3	4=2+3	5	6	7	8	9	10	11
Скопје	27,139	23,786	726	24,512	90.32	0	66	275	439	707	1,141
Битола	3,778	2,958	162	3,119	82.57	8	39	70	50	269	223
Прилеп	2,237	1,710	106	1,816	81.19	4	43	47	33	148	144
Струмица	2,194	1,802	161	1,963	89.45	26	15	28	42	90	29
Тетово	2,964	2,338	197	2,535	85.53	1	64	44	49	199	71
Штип	3,284	2,711	117	2,828	86.14	0	50	15	45	188	158
ДГДО	39,963	37,431	1,141	38,572	96.52	1	62	169	422	588	148
Вкупно	81,558	72,735	2,610	75,346	92.38	40	340	648	1,080	2,190	1,915
Учество (%)	100.00			92.38		0.05	0.42	0.79	1.32	2.69	2.35

- 92,38% од наплатените даночни приходи се платени од страна на даночните обврзници по поднесени даночни пријави или по изготвени решенија од страна на УЈП по претходно пријавени даноци од страна на даночните обврзници, доброволно без било каква интервенција на УЈП, како и со користење на повеќе платените даноци за наплата на данок кој се должи (пребивање). Над републичкиот просек за доброволна наплата е остварена во ДГДО, каде 96,52% од наплатата на даноците е извршена доброволно.
- Покрај доброволната наплата на даноците, УЈП спроведува и други видови постапки за административна наплата. 0,05% од наплатата на даноците е извршено со користење на отстапеното побарување на еден даночен обврзник за покривање на долг на друг даночен обврзник; 0,42% е наплатено преку цесии, 1,79% е наплатено со репрограмирање на даночен долг, 1,32% од наплатата се однесува на новоутврдени даноци во постапка на инспекциска контрола, 2,69% од даночниот приход произлегува од наплата по издадени опомени за ненавремено плаќање на даноците што предходи на процесот на присилна наплата, додека 2,35% од даноците во 2018 година се остварени директно во процесот на присилна наплата на долгови.



ПОСТАПКИ НА НАПЛАТА

Наплата на даночен долг со пребивање со даночно побарување

Во постапка на поврат на даноци по барање на даночните обврзници во вкупен износ од 3,235,474,711 денари, извршена е наплата на даноци и камати кои се должат во износ од 2,610,194,306 денари, од кои најголем е износот на данокот на добивка од 2,129,618,455 денари (81.6%). По спроведеното пребивање извршено е враќање на повеќе платен данок како остаток на сметките на даночните обврзници во износ од 625,280,405 денари, во најголем дел, 608,274,610 денари (97.3%) за ДДВ.

Извршени постапки на пребивање со даночно побарување	Износ во МКД
Вкупна исплата на побаруван данок за поврат	3,235,474,711
Вкупно враќање на побаруван данок на сметка како остаток по пребивање	625,280,405
Вкупно извршена наплата на долг со пребивање	2,610,194,306

Наплата на даночен долг со преземање на долгот од страна на трето лице кое долгот го исполнува со пребивање со даночно побарување

Во постапка на поврат на даноци по барање на даночните обврзници во вкупен износ од 40,208,650 денари, извршена е наплата на даноци и камати кои се должат во износ од 40,208,650 денари, од кои најголем е износот на ДДВ од 30,711,904 денари (76.4%).

Извршени постапки на наплата на даночен долг со преземање на долгот од страна на трето лице кое долгот го исполнува со пребивање со даночно побарување	Износ во МКД
Вкупна исплата на побаруван данок за поврат	40,208,650
Вкупно враќање на побаруван данок на сметка како остаток по пребивање	0
Вкупно извршена наплата на долг со пребивање за сметка на друг даночен должник	40,208,650

Плаќања на долг од страна на трето лице во име и за сметка на должникот

Во 2018 година прифатени се и спроведени 1,861 плаќања на даночните долгови на даночните обврзници од страна на друг даночен обврзник во износ на долг од 339,716,112 денари, што представува намалување за 24.53% во однос на бројот на случаи исто така и намалување за 26.22% во однос на износот од 460,436,491 денари на спроведените цесии во истиот период од 2017 година.

РД/ДГДО	Број на цесии во 2018		Износ на наплата 2018	Индекс пл/из	Учество на РД/Вк
	План	Извршено	Износ	Број	Износ
Скопје	380	631	65,791,207	166.05	19.37
Битола	290	168	39,054,733	57.93	11.50
Прилеп	300	327	43,227,294	109.00	12.72
Струмица	180	115	15,393,408	63.89	4.53
Тетово	15	65	64,487,486	433.33	18.98
Штип	848	520	49,513,401	61.32	14.57
ДГДО	15	35	62,248,583	233.33	18.32
Вкупно	2,028	1,861	339,716,112	91.77	100.00

Репрограм на даночени долгови на даночни обврзници

Согласно законските услови за одложено плаќање на даночните долгови пропишани во Законот за даночна постапка, во периодот јануари-декември 2018 година се издадени 338 решенија за репрограм на долгови во износ од 1,527,758,151 денари. Од вкупно одобриениот износ за репрограм на долгови во 2018 година, наплатен е износ од 609,637,428 денари (39,9%), укинат е репрограм од 44,102,126 денари (2,89%), прекинат е репрограм од 43,202,903 денари (2,83%) и се очекува наплата во наредниот период од 830,815,694 денари (54,38%).

РД/ДГДО	Број на предмети	Одобрен репрограм	Наплатено	Прекинат репрограм	Укинат репрограм	Останато за наплата
Скопје	116	501,548,185	273,691,300	20,437,190	17,266,341	190,153,354
Битола	118	171,492,551	68,675,723	18,658,704	14,571,845	69,586,279
Прилеп	46	128,795,814	42,568,995	0	12,263,940	73,962,879
Струмица	30	177,010,980	26,009,477	0	0	151,001,503
Тетово	1	98,324,572	44,008,004	4,107,009	0	50,209,559
Штип	20	100,189,681	14,196,820	0	0	85,992,861
ДГДО	7	350,396,368	140,487,109	0	0	209,909,259
Вкупно	338	1,527,758,151	609,637,428	43,202,903	44,102,126	830,815,694

Давачка	Одобрен репрогра	Наплатено	Прекинат репрогра	Укинат репрогра	Останато за наплата
Одобрен репрогра:					
• ДДВ (80.82%),					
• ПДД (2,92%),					
• ДД (16,92%), и					
• Глоби (0.05%) од вкупно одобрениот репрогра					
ДДВ	1,234,759,263	491,911,563	40,756,293	38,028,309	664,063,098
ПДД	44,548,265	14,418,055	469,435	1,764,247	27,896,528
ДД	247,654,838	102,903,302	1,977,175	4,246,866	138,527,495
Игри на среќа	0	0	0	0	0
МПИН	0	0	0	0	0
Концесии	0	0	0	0	0
Глоби	795,785	404,508	0	62,704	328,573
Вкупно	1,527,758,151	609,637,428	43,202,903	44,102,126	830,815,694

Репрогра на даночен долг кај јавните претпријатија

Во 2010 година се донесе Законот за плаќање на рати на даночните долгови на јавните претпријатија и трговски друштва основани од РМ, општините или Град Скопје („Службен весник“, бр.18 од 09.02.2010 година) со кој се уредува начинот, постапката и условите за отплата на даночните долгови на оваа категорија даночни должници. Со законските одредби се дава можност за отплата на долгот во месечни рати во текот на десет годишен период, со грејс период од најмногу три години, доколку даночните обврзници редовно ги плаќаат новите даночни обврски.

УЈП утврдила дека 58 даночни должници ги исполнуваат условите за остварување на ова право со вкупен износ на долг од 2,533.8 милиони денари и камата за отпис во износ од 2,043.9 милиони денари со состојба на 31.12.2009 година. До 31.12.2016 година даночните должници платиле износ на долг од 526.7 милиони денари (20.79%), укинат - прекинат репрогра е со износ од 1.625,9 милиони денари (64.17%) од кои долг во износ од 1,387.13 милиони денари (54.74%) е претворен во траен влог на државата во капиталот на должниците, со што за периодот на отплата од 2017-2023 останал долг од 381,2 милиони денари (15.05%) за отплата на рати.

Во периодот од 01.01-31.12.2018 година наплатен е износ од 38.529.132 денари (12.46%), затворен е долг со пребивање во износ од 21,323,263 денари (6,9%) така што до 2023 година останува да се наплати долг од 249,362,304 денари (80.64%), односно: ДДВ во износ од 136,078,834 денари: ПДД во износ од 61,447,607 денари: ДД во износ од 51,835,863 денари.

РД/ДГДО	Број на предмети	Главен долг по решение	Наплатен до 31.12.2017	Укинат-прекинат	Прекинат-Траен влог	За наплата 2018 - 2023	Наплатен 01-12.2018	Останато за наплата
Скопје	9	186,285,641	87,902,760	91,778,494	0	6,604,387	2,391,986	4,212,401
Битола	6	26,196,465	6,240,082	13,418,841	0	6,537,542	1,316,276	5,221,266
Прилеп	9	161,706,752	34,179,384	65,147,546	1,676,123	60,703,699	4,578,051	56,125,648
Струмица	9	52,760,375	12,093,563	486,868	0	40,179,944	2,381,808	37,798,136
Тетово	10	149,392,533	4,547,522	2,841,830	0	142,003,181	0	142,003,181
Штип	10	78,654,754	8,114,402	66,139,836	0	4,400,516	398,844	4,001,672
ДГДО	5	1,878,818,727	444,584,912	0	1,385,448,385	48,785,430	48,785,430	0
Вкупно	58	2,533,815,247	597,662,625	239,813,415	1,387,124,508	309,214,699	59,852,395	249,362,304

Постапка на инспекциска контрола - наплата на новооткриени даноци

Видови на даноци	НАПЛАТЕНИ ДАНОЦИ НА ТРЕЗОРСКИТЕ УПЛАТНИ СМЕТКИ		
	01.01.-31.12.2018	01.01.-31.12.2017	2018/2017
ДДВ	277,642,233	242,026,274	114.72
ПДД	176,276,585	235,569,429	74.83
ДД	986,127,640	232,923,931	423.37
Вкупно	1,440,046,458	710,519,634	202.68
Игри на среќа		37,800	0.22
Други приходи		532	0.00
Вкупно	1,440,084,790	727,792,724	197.87

Постапки на наплата - (присилна наплата)

Во 2018 година во постапка на присилна наплата на долгови по основ на даноци, социјални придонеси од плата, РДТ и други јавни давачки, наплатен е долг во постапка на присилна наплата од јавни давачки во вкупен износ 2,354,309,882 денари, што во споредба со наплатениот износ од 1,929,227,177 денари во истиот период во минатата година покажува зголемување во апсолутен износ од 425,082,705 денари или за 22,03%.

Од вкупниот износ, најголем дел, во износ од 2,270,632,706 денари или 96,44% се наплатени во постапка на наплата од парични средства од сметките на должникот.

Освен овој наплатен износ како наплатен долг во постапка на присилна наплата, во овој период Управата за јавни приходи во Центарот за наплата на глоби, каде што се води присилна наплата по однос на глоби и трошоци кои се изречени од страна на други органи, со помош на двата инструменти за наплата (наплата од парични средства од сметка и по основ на наплата од 1/3 од примања од плати), има наплатено уште 64,825,488 денари.

81,31% од вкупната присилна наплата се однесува на наплатени даноци, (67,90% на наплата на ДДВ, 1,50% на наплата на ПДД, 11,91% на наплата на ДД), 16,38% на наплатени социјални придонеси и ПДД од плати, 1,48% на други јавни давачки (надоместоци за игри на среќа, концесии, судски такси), 0,37% на радиодифузната такса.

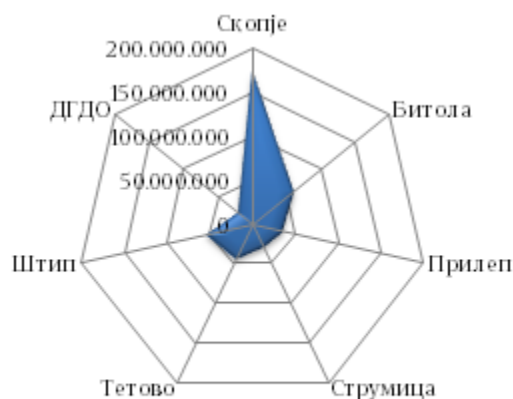
РД/ДГДО	ДДВ	ПДД	ДД	Други јавни давачки и глоби	Придонеси и ПДД	РДТ	Вкупно	Учество %
Скопје	1,047,571,061	189,449	93,021,830	1,623,470	173,799,944	2,024,434	1,318,230,188	55.57
Битола	157,815,384	9,278,768	55,763,835	11,360,643	59,616,920	1,454,540	295,290,090	12.45
Прилеп	96,169,452	13,165,744	35,135,878	7,614,358	34,033,163	787,649	186,906,244	7.88
Струмица	28,651,096	0	0	689,482	28,171,237	989,451	58,501,266	2.47
Тетово	56,852,813	2,204,480	12,427,629	616,916	43,703,581	1,925,146	117,730,565	4.96
Штип	101,010,432	10,558,753	46,489,879	11,261,200	53,747,834	1,609,928	224,678,026	9.47
ДГДО	110,618,184	0	37,644,507	1,669,228	21,045,604	0	170,977,523	7.21
Вкупно	1,598,688,422	35,397,194	280,483,558	34,835,297	414,118,283	8,791,148	2,372,313,902	100
Учество (%)	67.39	1.49	11.82	1.47	17.46	0.37	100.00	

Наплатата на јавните давачки по присилен пат е извршена во различни постапки:

- Во 52,135 постапки на блокада на паричните средства на трансакциските сметки на должниците се наплатени 2,288,636,726 денари, или 96,47% од вкупно наплатениот долг на сите јавни давачки,
- Во 131 постапка на впаричување на заплени подвижни средства наплатени се 22,458,056 денари (0,95%),
- Во 25 постапки долгот е наплатен со заплена на готови пари во износ од 13,187,454 денари (0,56%),
- Во 14 постапки долгот во износ од 38,187,638 денари (1,62%) е наплатен од побарувања од должников должник,
- Во 6 постапки долгот е наплатен од впаричување на недвижности во износ од 7,735,514 денари (0,33%), и
- Во 72 постапки се наплатени 2,108,513 денари (0,09%) од 1/3 од платата на должниците.

РД/ДГДО	Наплата од парични средства на сметки		Од подвижни предмети		Наплата од готови пари		Од побарувања должников должник		Наплата од недвижности		Наплата од 1/3 од плати	
	Број	Износ	Број	Износ	Број	Износ	Број	Износ	Број	Износ	Број	Износ
Скопје	18,050	1,318,230,188	0	0	0	0	0	0	0	0	0	0
Битола	9,483	242,609,415	29	20,472,812	21	13,020,125	13	11,686,957	2	6,834,495	7	666,286
Прилеп	6,128	185,065,990	0	177,966	0	0	0	769,828	0	0	14	892,460
Струмица	3,235	58,501,266	0	0	0	0	0	0	0	0	0	0
Тетово	6,321	117,091,733	0	0	3	56,272	0	0	1	172,460	21	410,100
Штип	8,695	221,891,465	102	1,807,278	1	111,057	0	0	3	728,559	30	139,667
ДГДО	223	145,246,670	0	0	0	0	1	25,730,853	0	0	0	0
Вкупно	52,135	2,288,636,726	131	22,458,056	25	13,187,454	14	38,187,638	6	7,735,514	72	2,108,513

Со примената на системот на исплата на “цела плата“, во присилната наплатата се исплатуваат сите делови од бруто платата, и тоа: социјалните придонеси, персоналниот данок и нето платата на вработените на нивните трансакциски сметки, на ист начин како и при доброволната исплата на платите. Износот на наплатени јавни давачки (социјални придонеси и ПДД) од 414,118,283 денари е пресметан на бруто основица од 1,387,162,118 денари и нето износи на плати од 959,346,454 денари. Со присилната наплата на бруто платите наплатена е и такса во износ од 20,707,167 денари.



РД/ДГДО	Бруто плати	Нето плати	ПДД и Придонеси	ППИО	ПЗО	ПОН	ПДД
Скопје	562,966,487	389,916,510	173,799,944	102,447,616	44,387,815	6,250,528	20,713,985
Битола	207,871,926	144,642,627	59,616,920	35,851,366	15,535,482	2,176,356	6,053,716
Прилеп	116,353,255	81,448,434	34,033,163	20,527,609	8,883,747	1,182,310	3,439,497
Струмица	94,114,642	65,638,346	28,171,237	16,913,533	7,329,124	1,013,324	2,915,256
Тетово	157,029,752	110,032,561	43,703,581	26,458,420	11,467,073	1,511,231	4,266,857
Штип	183,242,295	127,547,934	53,747,834	32,374,215	14,022,466	1,901,901	5,449,252
ДГДО	65,583,761	40,120,042	21,045,604	11,865,046	5,141,493	790,914	3,248,151
Вкупно	1,387,162,118	959,346,454	414,118,283	246,437,805	106,767,200	14,826,564	46,086,714

Правни работи

Во периодот опфатен со извештајот, бројот од 1.071 примени жалби и тужби (или поточно 18 жалби и 1.053 тужби од кои 837 против акти кои произлегуваат од регионалните дирекции и 216 против акти кои произлегуваат од Центарот за наплата на глоби).

АКТИВНОСТИ	Скопје	Битола	Прилеп	Струмица	Тетово	Штип	ДГДО	Вкупно
Информација од Управен суд за број на примени тужби	271	133	100	80	58	144	51	837
Побарани одговори на тужби со списи од Управен суд	271	133	100	80	58	144	51	837
Доставени одговори по тужби со списи до Управен суд	271	133	100	80	55	144	51	834
Решени тужби до Управен суд	292	150	49	68	64	344	32	999
Вкупно постапки во тек пред Управен суд	262	101	70	85	35	164	53	770
Уважени предмети од Управен суд и вратени во повторна постапка во УЈП	112	48	24	24	28	184	7	427
Завршени предмети во повторна постапка во УЈП	79	48	24	17	18	53	5	244
Завршени предмети во повторна постапка во УЈП	33	0	0	7	10	131	2	183

До Управата за јавни приходи од страна на Управен суд се доставени вкупно 837 такви писмени барања, врз основа на кои може да се заклучи дека од страна на Управниот суд сме информирани дека има вкупно 837 поднесени тужби против даночни управни акти на Управата за јавни приходи. Најчесто утужени решенија се решенијата кои произлегуваат од РДИ, односно против тие решенија се поднесени вкупно 331 тужби, 315 тужби се поднесени против решенијата од ОНД, 122 тужби се поднесени против решенија од ОРУД (без решенијата кои се однесуваат на регистрација, ПДД-ГДП, СВД и РДТ), 8 тужби се поднесени против решенија од ОРУД по однос на РДТ, 34 тужби се поднесени против решенија од ОРУД по однос на ПДД-ГДП, 25 тужби се поднесени против решенија од ОРУД по однос на регистрација и 2 тужби се поднесени против решенија од ОРУД по однос на СВД. Од вкупно 837 тужби поднесени во Управен суд, за кои од страна на истиот имаме писмена информација, во 394 утужени решенија Управата за јавни приходи има утврдено соодветни даноци и други јавни приходи, споредни даночни давачки како и други јавни давачки во вкупен износ од 1.042.042.716 денари.

Наведените износи се утужени и се бара нивно преиспитување пред надлежен орган - Управен суд во постапка по тужба. Во 443 решенија кои се утужени не се оспоруваат утврдени јавни давачки, туку се оспоруваат одредени постапки во надлежност на УЈП (фискализација, репрограм и сл.).

Износи на утврдени даноци во утужените решенија:

РД/ДГДО	ДДВ	ПДД	ДД	Други основи	Вкупен износ	Број на утужени решенија со утврдени износи
Скопје	404,425,856	42,250,413	113,188,608	950	559,865,827	138
Битола	24,609,778	17,834,455	42,751,469	0	85,195,702	51
Прилеп	8,095,391	21,265,145	19,930,210	0	49,290,746	27
Струмица	8,701,724	9,347,607	3,922,739	0	21,972,070	50
Тетово	18,776,166	6,777,042	14,106,763	9,210	39,669,181	34
Штип	12,338,892	10,568,434	8,316,273	0	31,223,599	70
ДГДО	28,843,046	127,826,729	98,155,816	0	254,825,591	24
Вкупно	505,790,853	235,869,825	300,371,878	10,160	1,042,042,716	394

Освен овие податоци од страна на Управен суд во овој период има податок и за примени тужби по однос на даночни управни акти на Управата за јавни приходи кои произлегуваат од Центарот за наплата на глоби. Во Центарот за наплата на глоби се води присилна наплата по однос на глоби и трошоци кои се изречени од страна на судовите, министерствата и органите во состав на министерствата, кои се овластени да изрекуваат глоби, со помош на двата инструменти за наплата (наплата од парични средства од сметка и по основ на наплата од 1/3 од примања од плати). Во овој период до Управата за јавни приходи од страна на Управен суд по горенаведениот основ се доставени вкупно 216 писмени барања, врз основа на кои може да се заклучи дека од страна на Управниот суд сме информирани дека има вкупно 216 поднесени тужби против овој вид на даночни управни акти на Управата за јавни приходи.

По однос на поднесените тужби против овие типови на решенија издадени од Центарот за наплата на глоби, во овој период Управата за јавни приходи постапила односно доставила одговор по тужба и препратила списи од предметот до Управниот суд за вкупно 216 тужби, значи сите одговори по тужба се доставени до Управниот суд. А што се однесува до минатата 2017 година, Центарот за наплата на глоби, постапил односно доставил одговор за 20 тужби кои се однесуваат на тужби доставени на одговор до Центарот за наплата на глоби во 2017 година. Во овој извештаен периодот, Управниот суд решил и доставил одлуки до УЈП за 999 тужби кои му биле доставени во предходни периоди и во текот на 2018 година.

Од вкупно 999 решени тужби од страна на Управниот суд по решенија на УЈП, во 398 решенија од нив бил утврден соодветен данок и друг јавен приход, споредна даночна давачка како и други јавни давачки во вкупен износ од 844,194,016 денари, додека во 601 решение се констатирани прекршувања на постапки кој ги водела Управата за јавни приходи.

Износи на утврдени даноци чии решенија по тужба се решени од Управен суд:

РД/ДГДО	ДДВ	ПДД	ДД	Други основи	Вкупен износ	Бр. на решенија со утврдени износи
Скопје	280,601,509	238,195,700	53,532,299	37,142	572,366,650	118
Битола	15,407,862	38,864,501	8,364,394	2,470	62,639,227	78
Прилеп	4,427,467	9,282,475	437,293	380	14,147,615	31
Струмица	18,833,350	4,255,927	3,048,367	190	26,137,834	43
Тетово	24,172,347	7,453,125	39,596	570	31,665,638	32
Штип	37,560,495	40,739,441	12,039,732	190	90,339,858	75
ДГДО	14,680,270	16,320,562	15,895,982	380	46,897,194	21
Вкупно	395,683,300	355,111,731	93,357,663	41,322	844,194,016	398

Со уважувањето на тужбите и поништувањето на решенијата донесени од УЈП, се поништуваат и правните последици од нив, што значи дека се поништуваат и износите на утврдениот данок и други јавни приходи во него, доколку со нив биле утврдени соодветни даноци и други јавни приходи, споредни даночни давачки како и други јавни давачки, и предметите се враќаат на повторно постапување. Од вкупно 427 уважени тужби и поништени решенија од страна на Управниот суд, кај 155 од нив биле утврдени соодветни даноци и други јавни приходи, споредни даночни давачки како и други јавни давачки.

Тие износи во овој случај се поништуваат, а предметите се решаваат повторно применувајќи ги упатувањата дадени во одлуките од Управниот суд. По тој основ се поништува вкупен износ на наод од 432,441,907 денари кој износ бил утврден во 155 решенија поништени од страна на Управниот суд во постапка по тужба.

Износи на утврдени даноци чии решенија по тужба се поништени или изменети:

РД/ДГДО	ДДВ	ПДД	ДД	Други основи	Вкупен износ	Бр. на поништени/ изменети решенија
Скопје	105,563,537	201,810,147	21,376,699	35,052	328,785,435	42
Битола	8,244,531	4,796,965	2,538,417	950	15,580,863	26
Прилеп	1,789,805	1,176,410	0	190	2,966,405	8
Струмица	12,052,482	2,603,303	1,767,079	0	16,422,864	15
Тетово	6,644,116	5,935,525	0	380	12,580,021	14
Штип	9,843,090	28,772,682	4,280,739	190	42,896,701	45
ДГДО	0	9,191,346	4,017,892	380	13,209,618	5
Вкупно	144,137,561	254,286,378	33,980,826	37,142	432,441,907	155
Учество %	33.33	58.80	7.86	0.01	100	

Од 427 предмети по тужба кои се уважени од Управниот суд и вратени во повторна постапка, УЈП постапила по 244 и донела одлука во повторна постапка.

Од вратените предмети од Управниот суд како уважени тужби во повторна постапка, незавршени се 183. Од нив за 33 постапката е во тек во РД Скопје, за 7 постапката е во тек во РД Струмица, за 10 постапката е во тек во РД Тетово, за 131 постапката е во тек во РД Штип и за 2 постапката е во тек во ДГДО.

Кривични пријави - Во периодот кој е предмет на обработка на овој извештај, УЈП има поднесено 22 кривични пријави до надлежните Основни јавни обвинителства. Во 22 кривични пријави кои се поднесени од УЈП до надлежните основни јавни обвинителства, осомничени се вкупно 13 одговорни правни лица и 24 одговорни физички лица

Постапки за порамнување по функции

Во периодот кој е предмет на овој менаџерски извештај, од страна на овластените даночни службеници поведени се вкупно 2,998 постапки на порамнување видно од табелата што следи прикажани по области и по регионални дирекции:

	Скопје	Битола	Прилеп	Струмица	Тетово	Штип	ДГДО	Вкупно
Регистрација/утврдување	56	12	369	43	245	281	10	1,016
Даночен инспекторат	655	287	369	206	271	170	24	1,982
Наплата на долгови (присилна наплата)	0	0	0	0	0	0	0	0
Вкупно	711	299	738	249	516	451	34	2,998

Во периодот кој е предмет на овој менаџерски извештај, од страна на овластените даночни службеници издадени се вкупно 5,104 прекршочни платни налози во износ од 490,327,076 денари. Вкупниот број на прекршочни платни налози по кои е извршена наплата на глоба изнесува 2,009, а вкупниот износ на наплатена глоба е во висина од 65,713,272 денари. Во овој период до комисиите за прекршоци се поднесени 2,528 барања за поведување на прекршочна постапка во износ од 338,726,026 денари.

РЕКАПИТУЛАР- прекршочни платни налози	Регистрација и утврдување на даноци		Регионален даночен инспекторат		Вкупно	
	Број	Износ	Број	Износ	Број	Износ
Издадени прекршочни платни налози	1,271	42,925,840	3,833	447,401,236	5,104	490,327,076
Платни налози по кои е вршена наплата -50%	172	2,182,992	1,837	63,530,280	2,009	65,713,272
Поднесени барања за поведување на прекршочна постапка	550	18,350,795	1,978	320,375,231	2,528	338,726,026

Издадени прекршочни платни налози

Од вкупно 5,104 издадени прекршочни платни налози во износ од 409,327,076 денари, во Одделенијата за регистрација и утврдување на даноци се издадени 1.271 прекршочни платни налози (или 25% од

вкупно издадените), во Регионалните даночни инспекторати се издадени 3,833 прекршочни платни налози (или 75% од вкупно издадените) и во Одделенијата за наплата на даноци во овој период се издадени 0 прекршочни платни налози (или 0,00% од вкупно издадените).

По регионални дирекции состојбата на издадени прекршочни платни налози е следна:

РД/ДГДО	ОРУД		РДИ		ОНД		ВКУПНО		% на учество	
	Број	Износ	Број	Износ	Број	Износ	Број	Износ	Број	Износ
Скопје	46	1,701,801	1,274	152,571,854	0	0	1,320	154,273,655	26	31
Битола	22	607,218	557	65,080,519	0	0	579	65,687,737	11	13
Прилеп	369	10,518,819	706	82,845,653	0	0	1,075	93,364,472	21	19
Струмица	71	1,362,252	405	55,400,222	0	0	476	56,762,474	9	12
Тетово	462	17,266,728	516	42,462,093	0	0	978	59,728,821	19	12
Штип	281	10,156,110	327	35,466,849	0	0	608	45,622,959	12	9
ДГДО	20	1,312,912	48	13,574,046	0	0	68	14,886,958	1	3
Вкупно	1,271	42,925,840	3,833	447,401,236	0	0	5,104	490,327,076	100	100
Учество %	24.9	8.8	75.1	91.2	0.0	0.0	100.0	100.0		

Прекршочна постапка и наплата во прекршочна постапка

Во периодот кој е предмет на овој менаџерски извештај, примени се вкупно 4.037 барања за поведување прекршочна постапка, од тековната и од претходните години од функциите. По дополнително прибавените докази и известувања за прекршок, Комисиите за прекршоци донеле 2.354 одлуки.

ПРЕКРШОЧНА ПОСТАПКА И НАПЛАТА ВО ПРЕКРШОЧНА ПОСТАПКА

	Скопје	Битола	Прилеп	Струмица	Тетово	Штип	ДГДО	Вкупно
ПРИМЕНИ БАРАЊА								
Вкупен број на барања	275	191	1,899	272	261	1,126	13	4,037
Одлучени барања без изречена санкција	104	13	330	177	62	150	0	836
Изречени Опомени	1	0	17	1	2	158	0	179
Број на постапки со изречена глоба	63	13	217	86	145	815	0	1,339
Вкупно донесени одлуки	168	26	564	264	209	1,123	0	2,354
Застареност - број на постапки	0	0	0	0	0	0	0	0
ДОНЕСЕНИ ОДЛУКИ-ИЗРЕЧЕНА ГЛОБА - Ненаплатени одлуки-изречена глоба од минати години								
Број на глоби ПРЛ, ОЛ/ПРЛ, СВД, ТП, ФЛ	0	295	131	0	5,525	3,521	0	9,472
Износ на глоба ПРЛ, ОЛ/ПРЛ, СВД, ТП, ФЛ	0	21,297,933	6,077,427	0	368,035,581	142,413,379	0	537,824,320
ДОНЕСЕНИ ОДЛУКИ-ИЗРЕЧЕНА ГЛОБА ВО ТЕКОВНА ГОДИНА								
Број на глоби	173	59	233	86	192	992	0	1,735
Износ на глоба	13,499,207	1,959,690	13,688,875	5,021,783	6,158,143	26,761,085	0	67,088,783
Вкупно донесени одлуки-изречена глоба								
Број на глоби	173	354	364	86	5,717	4,513	0	11,207
Износ на глоба	13,499,207	23,257,623	19,766,302	5,021,783	374,193,724	169,174,464	0	604,913,103
Број на изречени привремени забрани за вршење дејност	0	0	0	0	0	0	0	0
ПЛАТЕНА ГЛОБА								
<i>Плаќена глоба во рок</i>								
Број на глоби	26	0	11	0	4	63	0	104
Износ на глоба	1,251,318	0	133,925	0	78,232	791,678	0	2,255,153
<i>Плаќена глоба по ојомени</i>								
Број на глоби	1	0	0	0	12	32	0	45
Износ на глоба	184,500	0	0	0	171,358	634,571	0	990,429
<i>Плаќени глоби во поспайка на присилна наплата</i>								
Број на глоби	1	23	7	0	12	280	0	323
Износ на глоба	193,725	1,119,644	520,123	0	608,372	1,672,034	0	4,113,898
ВКУПНО ПЛАТЕНА ГЛОБА								
Број на глоби	28	23	18	0	28	375	0	472
Износ на глоба	1,629,543	1,119,644	654,048	0	857,962	3,098,283	0	7,359,480
<i>Оспаната глоба за наплата</i>								
Број на глоби	121	328	334	70	5,689	4,094	0	10,636
Износ на глоба	10,110,316	21,843,384	18,263,738	3,688,955	372,975,207	163,110,958	0	589,992,558
Застареност на извршување на прекршочни санкции	0	0	0	0	0	0	0	0

Поднесени жалби преку прекршочниот орган до Државната комисија за одлучување во втор степен во областа на инспекцискиот надзор и прекршочната постапка поднесени се 133 жалби за износ од 9,047,948 денари. Државната комисија во периодот кој е предмет на овој менаџерски извештај, постапувала и донела одлуки по 52 тужби во износ од 2,038,846 денари. Од нив 34 во износ од 1,486,883 денари се отфрлени или одбиени и потврден управен акт и 18 во износ од 551,963 денари се уважени жалби и поништен управен акт што е видно од табелата подолу.

По донесени решенија за изречена, а неплатена прекршочна санкција-глоба, преку прекршочниот орган до Државната комисија за одлучување во втор степен во областа на инспекцискиот надзор и прекршочната постапка поднесени се 133 жалби за износ од 9,047,948 денари. Државната комисија во периодот кој е предмет на овој менаџерски извештај, постапувала и донела одлуки по 52 тужби во износ од 2,038,846 денари. Од нив 34 во износ од 1,486,883 денари се отфрлени или одбиени и потврден управен акт и 18 во износ од 551,963 денари се уважени жалби и поништен управен акт што е видно од табелата подолу.

Поднесени жалби до Државна комисија по Решенија за изречена глоба	Скопје	Битола	Прилеп	Струмица	Тетово	Штип	ДГДО	Вкупно
Број	24	4	14	16	23	52	0	133
Износ	1,759,348	317,658	1,007,801	1,332,828	959,871	3,670,442	0	9,047,948
Донесени Одлуки (решение) од Државна комисија по жалба								
Број	0	1	6	0	25	20	0	52
Износ	0	23,063	231,548	0	683,264	1,100,971	0	2,038,846
Отфрлени или одбиени жалби и потврден управен акт								
Број	0	1	2	0	23	8	0	34
Износ	0	23,063	159,285	0	599,316	705,219	0	1,486,883
Уважени жалби и поништен управен акт								
Број	0	0	4	0	2	12	0	18
Износ	0	0	72,263	0	83,948	395,752	0	551,963

Поднесени тужби до Управен суд по Решенија за изречена прекршочна санкција-глоба според старите законски одредби. Порано во правниот систем на Република Македонија не беше регулирано правото на жалба против одлуките за прекршок донесени од орган на државната управа или организација и друг орган што врши јавни овластувања, кога со закон е пропишано тие да одлучуваат во прекршочна постапка (комисиите за водење на прекршочна постапка). Во овие случаи лицето против кое е донесена таква одлука имаше право директно да поведе управен спор. Па така по овие стари (претходни) законски одредби Управниот суд во периодот кој е предмет на овој менаџерски извештај, има донесено одлуки по 35 тужби во износ од 3,032,497 денари. Од нив 26 во износ од 2,565,720 денари се отфрлени или одбиени и потврден е нашиот управен акт и 9 во износ од 466,777 денари се уважени тужби и поништен е нашиот управен акт што е видно од табелата подолу.

Донесени Одлуки од Управен суд по тужба	Скопје	Битола	Прилеп	Струмица	Тетово	Штип	ДГДО	Вкупно
Број	2	15	7	0	3	8	0	35
Износ	39,967	1,595,250	552,270	0	184,500	660,510	0	3,032,497
Отфрлени или одбиени тужби и потврден управен акт								
Број	0	15	6	0	3	2	0	26
Износ	0	1,595,250	518,445	0	184,500	267,525	0	2,565,720
Уважени тужби и поништен управен акт								
Број	2	0	1	0	0	6	0	9
Износ	39,967	0	33,825	0	0	392,985	0	466,777

*Секторот за стравешко планирање, анализа и статистици во текот на целиот процес на собирање на податоци и нивната обработка констатира дека податоциите, во РД за работата на Комисиите за прекршоци, се водат рачно и затоа се од висок ризик за точноста и навременоста.

Наплата на глоби изречени во постапки кои ги спроведува УЈП (даноци и фискализација)

Во 2018, наплатени се глоби кои се изречени во постапки во надлежност на УЈП во вкупен износ од 96,826,383 денари, од кои: глоби за сторени даночни прекршоци во износ од 39,158,515 денари и глоби за сторени прекршоци заради невоведени или заради некористење на фискални апарати во износ од 57,667,868 денари.

	2018	2017	Индекси 2018/2017
Даночни прекршоци	39,158,515	40,149,498	97.53
Невоведување некористење фискална опрема	57,667,868	17,693,744	325.92
Вкупно	96,826,383	57,843,242	167.39

Во однос на истиот период од 2017 година кога се наплатени глоби во вкупен износ од 57,843,242 денари, утврдена е повисока вкупна наплата за 67.39%, односно, глоби за даночни прекршоци се наплатени во износ понизок за 2,47%, додека глоби од областа на фискализацијата се наплатени во износи повисоки за 225,92%.

НАПЛАТА НА ДРУГИ ЈАВНИ ПРИХОДИ

Приходи од глоби, паушали и трошоци изречени од страна на други надлежни органи

Центар за најлаша на глоби (ЦНГ)

Во 2018 година, УЈП обработи 120,038 предмети со изречени глоби и трошоци од судовите, од органите во состав на министерствата кои се овластени да изрекуваат парични казни-глоби во износ од 2,095,274,883 денари изречени парични казни-глоби (од кои не биле наплатени 2,094,600,341 денар), потоа трошоци од судовите и од другите органи надлежни за нивно изрекување во износ од 39,251,708 денари, кои не биле платени и за кои УЈП има надлежност да спроведува присилна наплата. Од пристигнатите и обработени предмети, дел веќе биле целосно или делумно наплатени што се констатира дополнително преку постапки што ги спроведува ЦНГ, за одреден број органите и институциите не доставиле целосни податоци кои дополнително и континуирано се компетираат и обработуваат од страна на Управата. За лицата кои не ги платиле износите на казни и трошоци, а за кои во УЈП постојат целосни податоци за идентификација, изготвени се решенија за присилна наплата на парични казни-глоби. Во периодот кој е предмет на обработка на овој извештај, се изготвени 24,475 решенија за присилна наплата на глоби во износ од 392,503,465 денари, трошоци во износ од 6,011,107 денари и такса од 5% на УЈП во износ од 19,929,926 денари или вкупно износ од 418,444,488 денари.

Со оглед на тоа што работата на ЦНГ е сеуште во развој, овозможено е точно идентификување на платените средства само доколку вработените можат според наведените информации во платните инструменти да ги поврзат со евидентираното задолжение и како такви да ги внесат во евиденциите.

Во периодот 01.01 - 31.12.2018 година по институции кои ги изрекле глобите, трошоците и паушалите, наплатата е како што следува:

Надлежни органи за изрекување на глоби, трошоци и паушали	Износ
1. Судови	18,319,748
2. Министерство за внатрешни работи	23,478,698
3. Царинска управа	11,288,329
4. Министерство за транспорт и врски	152,646
5. Министерство за животна средина	418,929
6. Министерство за земјоделие шумарство и водостопанство	1,748,785
7. Министерство за економија/ДПИ	0
8. Дирекција за заштита на лични податоци	0
9. Народна банка на РМ	54,324
10. Министерство за труд и социјална политика	8,798,728
11. Агенција за храна и ветеринарство	292,743
12. Комисија за хартии од вредност	258,276
13. Комисија за заштита на конкуренција	0
14. Министерство за финансии УЈП/ГД	14,282
Вкупно	64,825,488

Приходи од радиодифузна такса

Со Законот за изменување на Законот за аудио и аудиовизуелни медиумски услуги (објавен во „Службен весник на РМ“, бр.132 од 20.09.2017 година) се укина обврската за утврдување на радио-дифузната такса од страна на УЈП.

Во 2018 година остварен е вкупен приход по основ на радиодифузна такса во износ од 41,689,796 денари.

месец	наплатено	вратено	приход
01	6,778,174	69,153	6,709,021
02	4,386,437	77,517	4,308,920
03	9,681,255	228,893	9,452,362
04	7,060,460	482,242	6,578,218
05	3,317,676	194,851	3,122,825
06	2,032,865	67,455	1,965,410
07	2,405,111	31,484	2,373,627
08	1,761,923	67,551	1,694,372
09	1,385,735	31,363	1,354,372
10	1,379,751	276,134	1,103,617
11	1,507,209	46,410	1,460,799
12	1,584,873	18,620	1,566,253
Вкупно 2018	43,281,469	1,591,673	41,689,796



СТАТИСТИКИ

РЕГИСТРАЦИИ	2018	2017	Индекс 2018/2017
РЕГИСТРИРАНИ ДАНОЧНИ ОБВРЗНИЦИ			
• Правни лица	109,226	107,937	101.19
• Вршители на дејност	217,661	214,391	101.53
▶ Земјоделци	193,058	189,683	101.78
• Новорегистрирани ПЛ и СВД	11,906	16,785	70.93
• Одјавени ПЛ и СВД	7,347	12,011	61.17
Обврзници за данок на вкупен приход	46,111	47,030	98.05
Неактивни даночни обврзници	7,481	7,649	97.80
• Правни лица	5,129	5,280	97.14
• Вршители на дејност	2,352	2,369	99.28
ПОДРЕГИСТРИ			
РЕГИСТРИРАНИ ДАНОЧНИ ОБВРЗНИЦИ ЗА ЦЕЛИ НА ДДВ			
▶ Месечни	5,367	5,295	101.36
▶ Тримесечни	36,706	36,148	101.54
• Новорегистрирани	3,536	3,072	115.10
• Дерегистрирани	2,906	2,369	122.67
ОБВРЗНИЦИ ЗА Е-ДАНОЦИ (активни)	131,089	121,202	108.16
ФИСКАЛНА ОПРЕМА ЗА РЕГИСТРИРАЊЕ НА ГОТОВИНСКИ ПАЌАЊА			
Фискална опрема со ГПРС ставена во функција	61,794	63,906	96.70
Фискализирани даночни обврзници со Фискална опрема со ГПРС	35,935	37,986	94.60
ПРИМЕНИ И ОБРАБОТЕНИ ДАНОЧНИ ПРИЈАВИ			
ДДВ (ДДВ-04)	237,204	238,455	99.48
▶ Месечни	77,434	77,697	99.66
▶ Тримесечни	159,770	160,758	99.39
Даночни биланси за данок на добивка ДБ-ДД (прокнижени)	25,428	24,684	103.01
Даночни биланси за данок на вкупен приход ДБ-ВП (прокнижени)	46,111	47,030	98.05
Данок на исплатена дивиденда и друга распределба од добивката ДД-ИД	382	415	92.05
Месечни пресметки за интегрирана наплата на бруто плата МПИН	1,275,874	1,282,791	99.46
Годишни даночни пријави за персонален данок на доход ПДД-ГДП	456,449	440,830	103.54
Даночни биланси за персонален данок на доход на СВД	11,339	11,267	100.64
Годишни извештаи за исплатени приходи ПДД-ГИ	66,244	67,498	98.14
Годишни извештаи за исплатени приходи при откуп на земјоделски производи од физички лица ПДД-ГИ/ОЗП	1,191	1,253	95.05
РЕШЕНИЈА ЗА УТВРДУВАЊЕ НА ДАНОК			
Годишни решенија за утврден персонален данок на физички лица	522,216	506,849	103.03
Годишни решенија за паушално утврден персонален данок на доход	107	3,804	2.81
Годишни решенија за паушално утврден персонален данок на доход на земјоделци	57,777	64,830	89.12
Аконтативни решенија за утврден персонален данок на доход од др приходи	2,088	1,104	189.13
Решенија за приписи и отписи по сите основи	8,248	53,042	15.55
Решенија од контрола на ДДВ	1,061	1,031	102.91
Решенија од контрола на ДД	434	430	100.93
Решенија од контрола на ПДД	579	580	99.83
РЕШЕНИЈА ЗА АДМИНИСТРАТИВНА НАПЛАТА НА ДАНОК			
Решенија за враќање на повеќе и погрешно платен данок	1,445	1,102	131.13
Решенија за пренасочување на погрешно платен данок	1,128	1,758	64.16
Решенија за пребивање на повеќе платениот данок-побарувања со даночниот долг	11,743	10,749	109.25
Решенија за отстапување на побарување и решенија за пребивање на повеќе платениот данок со даночен долг	181	467	38.76
Решенија за враќање ДДВ на посебни субјекти	1,950	1,781	109.49
Цесии	1,861	2,466	75.47

Репрограм на долгови	396	416	95.19
УВЕРЕНИЈА И ПОТВРДИ			
Издадени уверенија на даночни обврзници за платени даноци	79,247	103,345	76.68
Издадени заклучоци на даночни обврзници за неплатени даноци	3,650	809	451.17
РЕШЕНИЈА ЗА ПРИСИЛНА НАПЛАТА НА ДАНОЦИ, ПРИДОНЕСИ И ДРУГИ ЈАВНИ ДАВАЧКИ	119,557	84,750	141.07
Парични средства (за бруто плата)	61,029	20,934	291.53
Парични средства од с-ки на должникот	43,919	55,443	79.21
Движни предмети на должникот	8,474	7,580	111.79
Готови пари и хартии од вредност на должн.	5,731	14	40,935.71
Парични/непаричните побарувања од должников должник	156	107	145.79
Недвижности на должникот	39	80	48.75
1/3 од примањата од плата на должникот	209	592	35.30
ОТВОРЕНИ СТЕЧАЈНИ ПОСТАПКИ ЗА НАПЛАТА НА ДОЛГ			
Долг во стечајни постапки	811,233,260	4,372,841,738	18.55
Наплатен долг во стечајни постапки	78,415,893	67,465,064	116.23
ПОСТАПКИ ЗА ПОРАМНУВАЊЕ			
Поведени постапки за порамнување	2,998	2,027	147.90
Издадени платни налози -број	5,104	5,097	100.14
Издадени платни налози -износ	490,327,076	272,105,458	180.20
Наплата по издадени платни налози -број	2,009	779	257.89
Наплата по издадени платни налози -износ	65,713,272	18,021,147	364.65
ПРЕКРШОЧНА ПОСТАПКА			
Поднесени барања	2,528	2,542	99.45
Вкупно донесени одлуки	9,472	12,778	74.13
Одлука за прекршок изречена глоба - износ	537,824,320	679,749,947	79.12
Платена глоба во рок, по опомена и присилно - број	472	460	102.61
Платена глоба во рок,по опомена и присилно- износ	7,359,480	14,097,839	52.20
ЖАЛБЕНА ПОСТАПКА			
Примени жалби(жалби и тужби во 2018)	1,071	1,031	103.88
Жалби доставени до МФ	15	1	1,500.00
Одлучување по жалба во УЈП	3	4	75.00
КРИВИЧНИ ПРИЈАВИ			
Кривични пријави	22	16	137.50
Даночно затајување	13	11	118.18
Износ на даночно затајување	127,395,344	15,664,097	813.30
Симнување или оштетување на службен печат или знак	4	3	133.33
Кривични пријави по други основи	4	2	200.00
ИНСПЕКЦИСКИ КОНТРОЛИ	10,030	9,833	102.00
Контрола на данок на додадена вредност	2,509	2,356	106.49
Контрола на данок на добивка	764	753	101.46
Контрола на персонален данок на доход	711	682	104.25
Контрола на данок по задршка	6	5	120.00
Контрола на нерегистрирани даночни обврзници	47	32	146.88
Контрола на игри на среќа	40	42	95.24
Контрола на платен надоместок за концесии	6	2	300.00
Деловни односи	98	60	163.33
Контр. на техничко- технол. услови за организирање на игри на среќа	848	622	136.33
Увид во состојба на залихите,	9	1	900.00
Контрола по Закон за финансиска дисциплина	3,375	3,428	98.45
Фискален систем на опрема	1,329	1,015	130.94
Други контроли	288	835	34.49
БРОЈ НА КОНТРОЛИ СО УТВРДЕНИ НЕПРАВИЛНОСТИ	4,474	4,108	108.91
НОВОУТВРДЕН ДАНОК ВО ПОСТАПКА НА КОНТРОЛА	2,630,102,313	1,644,587,393	159.92
Новоутврден ДДВ	749,540,584	546,659,884	137.11
Новоутврден ДД	1,565,506,382	772,440,531	202.67
Новоутврден ПДД	302,249,730	279,577,253	108.11
Други новоутврдени давачки	12,805,617	45,909,725	27.89

УПРАВА ЗА ЈАВНИ ПРИХОДИ

Бул. „Кузман Јосифовски - Питу” бр.1, 1000 Скопје

е-пошта: info@ujp.gov.mk

Инфо центар 0800 33 000; 02/3253 200

www.ujp.gov.mk