



Република Македонија
Министерство за финансии
УПРАВА ЗА ЈАВНИ ПРИХОДИ

Годишен
извештај

2012

Подготвува и издава:	Управа за јавни приходи Република Македонија бул. „Кузман Јосифовски-Питу“ бр.1 1000 Скопје www.ujp.gov.mk info@ujp.gov.mk
Дата на издавање:	26.03.2013 година
Уредници:	Марија Леова Димеска - Сектор за стратешко планирање, анализа и статистика Весна Новаковиќ - Канцеларија за односи со јавноста и комуникација
Дизајн и припрема:	Марија Темелис - Сектор за информатичка технологија Драгица Николоска - Канцеларија за односи со јавноста и комуникација
Наслов:	Годишен извештај на Управа за јавни приходи за 2012 година

ISSN: 1857-7121

Бр: 18-2307/1

http://www.ujp.gov.mk/mk/osnovni_dokumenti/category/113

2013 © Управа за јавни приходи

Материјалот е наменет за некомерцијални цели на Управата за јавни приходи. Копирање, умножување и употреба на материјалот за комерцијални цели не е дозволено. При користење на податоци од публикацииите на Управата за јавни приходи потребно е да се цитира изворот.

СОДРЖИНА


4	ПОРАКА ОД ДИРЕКТОРОТ
5	КРАТЕНКИ
6	ЛИЧНА КАРТА
8	МИСИЈА ВИЗИЈА ВРЕДНОСТИ
9	ПРИХОДИ ОД ДАНОЦИ, СОЦИЈАЛНИ ПРИДОНЕСИ И ДРУГИ ЈАВНИ ДАВАЧКИ
13	ПОСТАПКИ НА НАПЛАТА
18	НАПЛАТА НА ДАНОЦИ И СОЦИЈАЛНИ ПРИДОНЕСИ ОД ПЛАТА
19	ДАНОК НА ДОДАДЕНА ВРЕДНОСТ
23	ДАНОК НА ДОБИВКА
27	ПЕРСОНАЛЕН ДАНОК НА ДОХОД
30	ИНТЕГРИРАНА НАПЛАТА НА ПЕРСОНАЛЕН ДАНОК И СОЦИЈАЛНИ ПРИДОНЕСИ ОД ПЛАТА
38	СЕКОГАШ ЧЕКОР ПОНАПРЕД
44	ДОБРОВОЛНО И ЗАКОНСКО ИСПОЛНУВАЊЕ НА ДАНОЧНИТЕ ОБВРСКИ
46	УЈП ДА СТАНЕ МЕСТО НА УЧЕЊЕ И ЗНАЕЊЕ
49	МЕСТО ВО МЕЃУНАРОДНАТА ЗАЕДНИЦА
52	СТАТИСТИКА



ДИРЕКТОР

Горан Трајковски

Почитувани чисташели,

2012 година за нашата институција измина во знакот  . . . електронско поврзување, електронско информирање, електронска архива, електронски документи, електронски пријави, електронска аукција . . . со што активно се вклучуваме во електронската ера, во електронското поврзување на сите владини институции во создавање на единствена хармонизирана средина која на сите учесници ќе ни овозможи меѓусебно корисно користење на податоциите за остварување на нашите надлежности, ќе ни овозможи да понудиме поквалитетни услуги кон даночните обврзници и да ги намалиме трошоците на сите постојатели.

Со унапредување на електронското работење зайочнавме одамна, но тие оваа година добија посебен интензитет и квалитет, посебно значење заради нивното високо ниво и истраженост со другите владини институции.

Секако, дека не сме во можност оваа година и да ги завршime сите општонаш активност, бидејќи тие бараат поголеми финансиски вложувања, следење на областта со најдинамичен развој, висока степеност, ангажирање на поголем број лица и континуирана едукација. Но, многу сме горди на она што го постигнавме и го ставивме во функција во оваа година.

Во 2012 година создадовме услови за нови методи на работење како што е ИТ Форензик лабораторијата во состав на Инспекторатот за специјални контроли, организирана за спречување на високософистицирани форми на даночно зајатување со примена на информатичко-техничка методологија и опрема. Го организиравме и Даночниот инспекторат за следење на улогите и исплатите на приредувачите на игри на среќа преку Надзорниот информациски систем (НИС) кој овозможува поврзување на информацискиот систем на УП со системот на приредувачите на игри на среќа.

Особено внимание посветивме на е-услугите кои ги дава Управата за јавни приходи и овозможивме електронско доставување на сите видови даночни пријави од сите кадежории на даночни обврзници, што го поставивме како највисок приоритет на развој.

За внатрешно организациска употреба го создадовме ИНТРАНЕТ-от, веб страница кој служи за внатрешна комуникација на вработените и им овозможува првпат до сите институционални документи, стручни и оперативни материјали, можност за информираност за сите области на работењето, но и за се она што значи заедничко живеење и работење на колективот. Со нешто ја реализиравме паролата „Вработените треба прв да знае“, но знаењето да го стекне на професионален и шочен начин. Сега секој поединец одлучува дали ќе биде информиран или не, дали ќе ги следи новините во даночното работење или ќе остане во „информативен мрак“.

Ова добива посебна димензија и важност заради фактот дека во 2012 година воведовме оценување на вработените базирано на реално измерениот работен ефект кој го остварил поединецот согласно работното место и работните задачи со кои се задолжува, но и согласно неговото вкуино однесување. Со што овозможуваме транспарентност на резултатите и на наградувањето.

Го остворивме процесот на истражување во знаење, умење, работење и постигнување, што секако очекуваме дека сите ќе не води кон прогрес.

КРАТЕНКИ

ГД	Генерална дирекција
ГДВП	Годишен данок на вкупен приход
ДА	Даночна академија
ДГДО	Дирекција за големи даночни обврзници
ДД	Данок на добивка
ДДВ	Данок на додадена вредност
ДО	Даночно одделение
ДШ	Даночен шалтер
ЕДБ	Единствен даночен број
ПДД	Персонален данок на доход
ПЗО	Придонес за здравствено осигурување
ПОН	Придонес за осигурување во случај на невработеност
ППИО	Придонес за пензиско и инвалидско осигурување
РД	Регионална дирекција
РДТ	Радиодифузна такса
СВД	Самостоен вршител на дејност
УЈП	Управа за јавни приходи
ЦЗДС	Центар за складирање и впаричување на запленети движни ствари
ЦНГ	Центар за наплата на глоби и други јавни приходи
ЦОП	Центар за обработка на пријави

ОПШТИ ПОДАТОЦИ

Назив	Управа за јавни приходи (УЈП)
Правна форма	Орган на државна управа во состав на Министерството за финансии со својство на правно лице
Функционира	Единствено на територијата на Република Македонија
Седиште	Скопје
Адреса	ул. „Кузман Јосифовски-Питу“ бр.1, 1000 Скопје
Конститутивен акт	Закон за Управата за јавни приходи („Службен весник на РМ“, бр.80 од 30.12.1993 година)
Раководење	Директор
Избор на директор	Директорот и неговиот заменик ги именува и разрешува Владата на РМ на период од четири години

Финансирање

- Буџет на Република Македонија
- Приходи од склучени договори за вршење контрола и наплата на јавни давачки
- 25% од приходите од откриени и наплатени даноци и камати
- Други приходи утврдени со пропис

Постапување

Закон за Управата за јавни приходи, Закон за даночна постапка, законите со кои се уредуваат одделни видови даноци и ратификуваните меѓународни договори

Надлежности

- Спроведување на законите и други прописи за даноците
- Регистрација на даночни обврзници, доделување ЕДБ и водење регистар на даночни обврзници
- Прием на даночни пријави, водење даночни евиденции, утврдување на даноци, наплата и поврат на даноци, следење и анализа на даночни приходи
- Утврдување и наплата на други јавни давачки согласно закон или договор
- Наплата на парични казни, глоби и трошоци изречени во парнични, прекршочни, кривични и управни постапки во корист на РМ
- Инспекциски надзор
- Следење и анализа на примената на прописите и функционирање на даночниот систем
- Воведување, организирање, користење и развој на единствен даночен информациона систем
- Следење и анализирање на даночните приходи
- Соработка со даночни органи на други држави
- Примена на меѓународните договори од областа на даноците и давање меѓународна правна помош

ЧОВЕЧКИ РЕСУРСИ**Основни акти**

Акт за организација, Акт за систематизација, Колективен договор на УЈП, Кодекс на етика

Вработени

1,302 вработени (состојба на 31.12.2012)

Пол

Жени729

Мажи.....573

Статус

Даночни службеници / Државни службеници / Вработени согласно Законот за работни односи

од 20 до 29 години.....101

од 30 до 39 години.....191

Старост

од 40 до 49 години.....205

од 50 до 59 години.....622

од 60 до 64 години.....183

Образование

Високо образование.....59,37% (773 лица)

Вишо образование.....10,75% (140 лица)

Средно образование.....29,26% (381 лица)

Основно образование.....0,61% (8 лица)

Функции

Утврдување и наплата на данок..... 384

Даночен инспекторат..... 262

Присилна наплата на долгови..... 127

Регистрација и услуги на даночни обврзници..... 273

Стратешко планирање, анализа, статистика и мерење на учиноци..... 22

Правни работи..... 51

Информациска технологија..... 44

Останато..... 139

Ден на УЈП

Свети Матеј - заштитник на даночниците

Награди и признанија

Плакета за посебен придонес и поддршка на модернизацијата

Попалница за професионалност и ефикасност во работата

Признание за долгогодишна непрекината работа

Благодарница за долгогодишна работа (пензионирање)

ОРГАНИЗАЦИЈА

Основна структура

ГЕНЕРАЛНА ДИРЕКЦИЈА	Дирекција за големи даночни обврзници		Ш А Л Т Е Р И
	Регионална дирекција Скопје		
	Регионална дирекција Битола	Даночно одделение Охрид Даночно одделение Прилеп	
	Регионална дирекција Тетово	Даночно одделение Гостивар Даночно одделение Кичево	
	Регионална дирекција Штип	Даночно одделение Куманово Даночно одделение Струмица	
	Регионална дирекција Кавадарци	Даночно одделение Велес Даночно одделение Гевгелија	

Организација на Генерална дирекција

ДИРЕКТОР

ЗАМЕНИК ДИРЕКТОР

С

- Услуги на даночни обврзници и даноци
- Генерален даночен инспекторат
- Утврдување и наплата на данок
- Присилна наплата
- Стратешко планирање, анализа и статистика
- Правни работи
- Информатичка технологија
- Човечки ресурси
- Меѓународни соработка
- Финансиски прашања
- Општи и заеднички работи

ПОМОШНИК ДИРЕКТОР

Е

- Кабинет на директорот
- Канцеларија за односи со јавноста и комуникација
- Даночна академија
- Единица - Професионални стандарди
- Единица - Внатрешна ревизија

К

Т

О

Р

И

ФИНАНСИСКИ ПОКАЗАТЕЛИ

	2012 година	2011 година
Приходи на УЈП	918.711.587 МКД (604,606,845 од Буџет на РМ и 314,104,742 од сопствени приходи)	947,738,126 МКД (585,714,540 од Буџет на РМ и 362,023,586 од сопствени приходи)
Расходи на УЈП	903,495,927 МКД	919,452,688 МКД
Приход/вработен	705,615 МКД	712,050 МКД
Расход/вработен	693,929 МКД	690,798 МКД
Наплатени јавни приходи/вработен	75,633,239 МКД	76,053,947 МКД
Наплатени даноци/вработен	39,689,778 МКД	41,791,450 МКД



ВИЗИЈА...

Управата за јавни приходи да стане модел за професионална организација во јавниот сектор вреднувано согласно практиките и стандардите на Европската унија. За да ја оствариме нашата визија ќе продолжиме да го зајакнуваме административниот капацитет и да ги подигнуваме квалитативните стандарди на работењето преку висок степен на компјутеризација на работните процеси, давање услуги кон даночните обврзници и со систематска и современа едукација на вработените.

МИСИЈА...

Да обезбедиме висок квалитет на услуги за даночните обврзници, поедноставени даночни постапки за навремено и точно исполнување на обврските и праведно и ефикасно собирање на даноците и на другите јавни давачки.

ВРЕДНОСТИ...

- *ПРОФЕСИОНАЛНОСТ* - законски, објективен и еднаков однос кон клиентите.
- *УСЛУЖНОСТ* - брз и лесен пристап до информациите потребни за навремено и законско исполнување на даночните обврски и зголемување на задоволството кај корисниците на нашите услуги.
- *ПРАВЕДНОСТ* - навремено плаќање и враќање на данокот и другите јавни давачки „ниту повеќе, ниту помалку“.
- *ЕДНОСТАВНОСТ* - намалување на трошоците на работењето на даночните обврзници и на УЈП.
- *ЕФИКАСНОСТ* - навремено постапување по барања доставени до УЈП и намалување на бројот на приговори, поплаки и жалби.
- *ТРАНСПАРЕНТНОСТ* - коректно и отворено информирање на јавноста, истовремено почитувајќи ја тајноста и доверливоста на личните и деловните податоци.
- *БОРБА ПРОТИВ КОРУПЦИЈА И НЕПЛАЌАЧИТЕ НА ДАНОК* - секој е должен да плаќа данок и други јавни давачки и да учествува во намиравањето на јавните расходи на начин утврден со закон.
- *ЛИДЕРСТВО* - предвидување на промените, вештини за управување со ризик, иновативност, оригиналност, способност за подигнување на организацијата на повисоко ниво.
- *ОПШТЕСТВЕНА ОДГОВОРНОСТ* - поттикнување на позитивно влијание кон животната средина, клиентите, вработените, заедниците и кон други целни групи на јавната сфера.
- *ГРИЖА ЗА ЧОВЕЧКИОТ КАПИТАЛ* - унапредување и објективно вреднување на вештините, знаењето, времето и вложениот труд на вработените.
- *УПРАВУВАЊЕ СОГЛАСНО МЕЃУНАРОДНИТЕ СТАНДАРДИ ЗА КВАЛИТЕТ.*

ПРИХОДИ ОД ДАНОЦИ, СОЦИЈАЛНИ ПРИДОНЕСИ И ДРУГИ ЈАВНИ ДАВАЧКИ

2 0 1 2

Со Буџетот на Република Македонија за 2012 година - Буџетска сметка („Службен весник на РМ”, бр.180/2011) беше проектиран износ на приходи во висина од 160,653,807,000 денари, од кои даночните приходи и придонесите како дел од Основниот буџет и фондовите со кои администрира УЈП беа планирани во висина од 107,569,000,000 денари, од кои од наплата на даноците 59,313,000,000 денари и од наплата на придонесите 48,256,000,000 денари.

На 07.06.2012 година извршен е Ребаланс, со кој Буџетот на РМ за 2012 година - Буџетска сметка („Службен весник на РМ”, бр.71/2012) е проектиран во висина од 153,664,120,000 денари, што претставува намалување од првиот план за 4,35%. Во тие рамки, даночните приходи и социјалните придонеси од плати кои ги администрира Управата за јавни приходи се планирани во висина од 105,285,691,000 денари, што претставува намалување од првиот план за наплата на приходите од УЈП за 2,12%. Со тоа, Управата се задолжува за наплата на 68,52% од средствата кои го формираат Буџетот на РМ - Буџетска сметка.

БУЏЕТ НА РМ-Буџетска сметка	ПЛАН 2012 160,653,807,000	РЕБАЛАНС 153,664,120,000		Буџет 100.00%
ДАНОЦИ И ПРИДОНЕСИ	107,569,000,000	105,285,691,000	Учество 100.00%	68.52%
Даночни приходи (ДД, ПДД, ДДВ)	59,313,000,000	58,353,000,000	100.00%	55.42%
Персонален данок на доход	10,740,000,000	10,223,000,000	17.52%	9.71%
Данок на добивка	3,900,000,000	3,900,000,000	6.57%	3.70%
ДДВ	44,673,000,000	44,230,000,000	75.80%	42.01%
Придонеси од плата	48,256,000,000	46,932,691,000	100.00 %	44.58%
Пензиско и инвалидско осигурување	28,468,000,000	27,482,000,000	58.56%	26.10%
Здравствено осигурување	17,918,000,000	17,528,691,000	37.35%	16.65%
Вработување	1,870,000,000	1,922,000,000	4.10%	1.83%

Даночните приходи се планирани во висина од 59,313,000,000 денари, а по Ребалансот на Буџетот се намалени за 960,000,000 денари или за 1,62%. Планот за даночните приходи за 2012 година, по извршениот Ребаланс, е намален кај персоналниот данок на доход и ДДВ, додека данокот на добивка останува на истото ниво и тоа:

- ↓ персоналниот данок на доход е планиран да се наплати во износ од 10,223 милиони денари, што претставува намалување за 517 милиони денари или за 4,81% во однос на првиот Буџет план; и
- ↓ приходите од ДДВ се планирани во износ од 44,230 милиони денари, што претставува намалување во однос на првиот Буџет план од 443 милиони денари или за 0,99%.

Вкупниот износ на приходи од даноци со кои администрира УЈП се планирани во висина од 58,353,000,000 денари, што е за 6,61 процентни поени повисок износ од планираните даночни приходи за 2011 година, во кои данокот на добивка во износ од 3,900,000,000 учествува со 6,68%, персоналниот данок на доход во износ од 10,223,000,000 учествува со 17,52% и ДДВ-то во висина од 44,230,000,000 учествува со 75,80%.

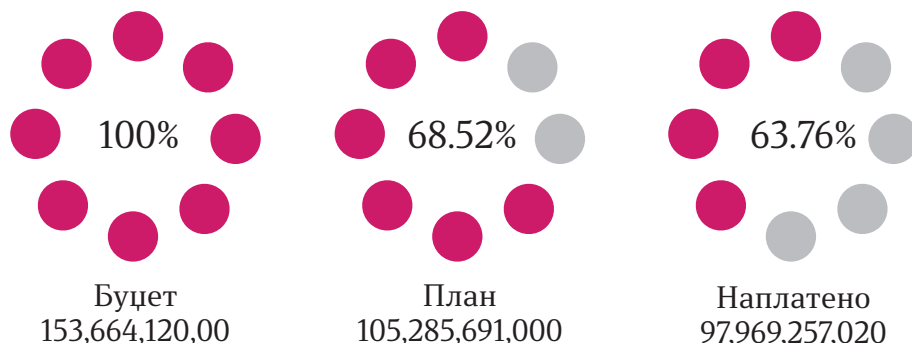
Социјалните придонеси од плата како дел од Основниот буџет и фондовите со првиот Буџетски план беа проектирани во износ од 48,256,000,000 денари. Со Ребалансот на Буџетот на РМ придонесите се проектирани во висина од 46,932,691,000 денари, што значи намалување на претходниот план за 1,323,309,000 денари или 2,74%. Планот на придонесите за 2012 година, по извршениот Ребаланс, е намален кај придонесите за пензиско и инвалидско осигурување и кај придонесите за здравствено осигурување, а кај придонесот за вработување е зголемен:

- ↓ придонесот за пензиско и инвалидско осигурување е планирано да се наплати во износ од 27,482 милиони денари, што претставува намалување за 986 милиони денари или за 3,46% во однос на првиот план;
- ↓ придонесот за здравствено осигурување е планиран во износ од 17,529 милиони денари, што претставува намалување во однос на првиот план од 389 милиони денари или за 2,17%; и
- ↑ придонесот за вработување е планиран во износ од 1,922 милиони денари, што претставува зголемување во однос на првиот план од 52 милиони денари или за 2,78%.

Износот на социјалните придонеси од плати со кои администрира УЈП, а кои произлегуваат од интегрираната наплата на бруто-платите, е планиран во износ од 46,932,691,000 денари, што е за 10,79 процентни поени повисок износ од планираниот за 2011 година, во кои придонесите за пензиско и инвалидско осигурување во износ од 27,482,000,000 учествуваат со 58,56%, придонесите за здравствено осигурување во износ од 17,528,691,000 учествуваат со 37,35% и придонесите за осигурување во случај на невработеност во висина од 1,922,000,000 учествуваат со 4,10%.

Во структурата на вкупно планираните приходи за наплата од страна на УЈП во износ од 105,285,691,000 денари, даноците учествуваат со 55,42%, а придонесите со 44,58%.

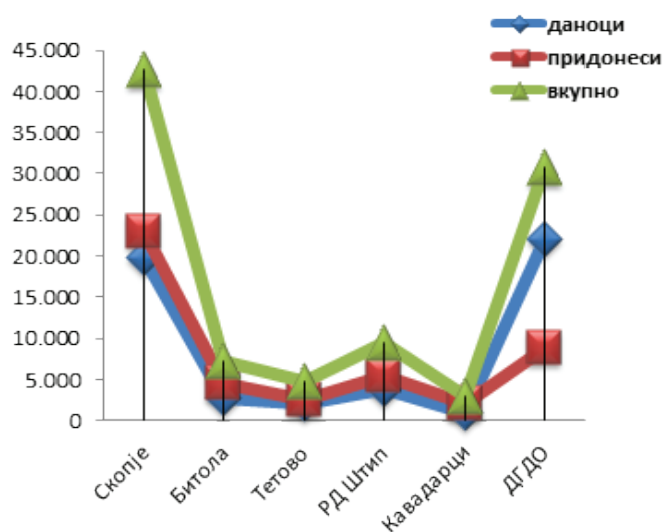
Во 2012 година, Управата за јавни приходи наплати вкупно 97,969,257,020 денари даноци и социјални придонеси од плата, што претставува 93,05% од планираните износи и 63,76% од Буџетот на Република Македонија.



Вкупните приходи од 97,969,257,020 денари кои во 2012 година се наплатени од даноци и социјални придонеси од плата, по организациони делови на УЈП се остварени:

Даноци	Вкупно	Скопје	Битола	Тетово	Штип	Кавадарци	ДГДО
ДД	3,654.80	158.20	50.90	182.90	71.40	2,371.40	820.00
ПДД	9,553.40	743.80	503.40	985.00	405.50	2,271.60	4,644.10
ДДВ	38,467.80	1,945.10	1,605.50	2,747.40	452.20	17,386.60	14,330.90
Вкупно даноци	51,676.10	2,847.20	2,159.80	3,915.30	929.10	22,029.60	19,795.10
Учество (%)	100.00	5.51	4.18	7.58	1.80	42.63	38.31
Придонеси							
ППИО	27,759.00	2,937.60	1,749.10	3,644.20	1,382.40	5,824.70	12,220.90
ПЗО	16,789.30	1,327.40	786.10	1,652.60	617.50	2,549.10	9,856.60
ПОН	1,744.80	187.20	109.50	232.80	87.10	377.40	750.90
Вкупно придонеси	46,293.20	4,452.10	2,644.70	5,529.60	2,087.00	8,751.30	22,828.50
Учество (%)	100.00	9.62	5.71	11.94	4.51	18.90	49.31
Вкупно приходи	97,969.30	7,299.30	4,804.50	9,444.90	3,016.10	30,780.90	42,623.60
Учество (%)	100%	7.45%	4.90%	9.64%	3.08%	31.42%	43.51%

- 42,624 милиони денари (43.51%) во РД Скопје која администрира со мали и средни даночни обврзници регистрирани на територијата на Градот Скопје.
- 30,781 милиони денари (31.42%) во ДГДО која администрира со најголемите даночни обврзници, сите банки и осигурителни друштва, најголемите приредувачи на игри на среќа и странски инвестиции.
- 9,445 милиони денари (9.64%) од малите и средни даночни обврзници регистрирани на територијата на РД Штип.
- 7,299 милиони денари (7.45%) од малите и средни даночни обврзници регистрирани на територијата на РД Битола.
- 4,805 милиони денари (4.90%) од малите и средни даночни обврзници регистрирани на територијата на РД Тетово.
- 3,016 милиони денари (3.08%) од малите и средни даночни обврзници регистрирани на територијата на РД Кавадарци.



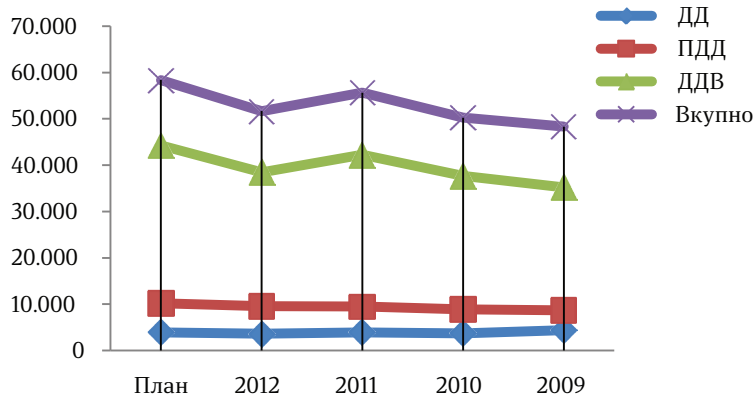
Даночните приходи од 51.676.090.434 денари се:

↓ 11.44% во однос на планираните приходи од 58.353,000,000 денари.

↓ 7.10% во однос на остварените приходи од 55.624.419.380 денари во истиот период од 2011 година.

↑ 2,82% во однос на остварените во 2010 година во износ од 50,257,179,479 денари.

↑ 6,95% во однос на остварените во 2009 година во износ од 48,319,860,374 денари.



1	План		Наплатено				Индекси:			
	2012	2012	2011	2010	2009	най./џл 12	2012/2011	2012/2010	2012/2009	
ДД	3,900,000,000	3,654,829,263	3,888,158,020	3,690,985,569	4,434,562,299	93.71%	94.00%	99.02%	82.42%	
ПДД	10,223,000,000	9,553,436,551	9,512,807,537	8,872,248,806	8,707,332,676	93.45%	100.43%	107.68%	109.72%	
ДДВ	44,230,000,000	38,467,824,620	42,223,453,823	37,693,945,105	35,177,965,400	86.97%	91.11%	102.05%	109.35%	
Вкупно	58,353,000,000	51,676,090,434	55,624,419,380	50,257,179,479	48,319,860,374	88.56%	92.90%	102.82%	106.95%	

Бруто даночните приходи ја содржат целокупната наплата на даноците и споредните даночни давачки без разлика каква ќе биде нивната распределба од Буџетот на РМ - дел од ПДД за локалната самоуправа и дел од новооткриените даноци во износ од 25% како приход за УЈП.

Вкупно наплатените даноци кои се евидентираат во даночното книговодство на Управата за јавни приходи (бруто-приход) и нето-износите на даноците со кои се мери остварувањето на Буџетскиот план, во периодот јануари-декември 2012 година, се:

- милиони денари

Вкупно наплатени нето даночни приходи во 2012 (ДД, ПДД, ДДВ)	51,676
* Во нето-износот се вклучени и 75% од најлајштите даноци од поштајки на инспекциски надзор во износ 777 милиони денари	
Приход за УЈП од новооткриени даноци (25% од вкупно наплатените)	259
Приходи за други корисници (локална самоуправа)	216
Наплатени бруто даночни приходи (ДД, ПДД, ДДВ)	52,151

Приходите од социјални придонеси од плата

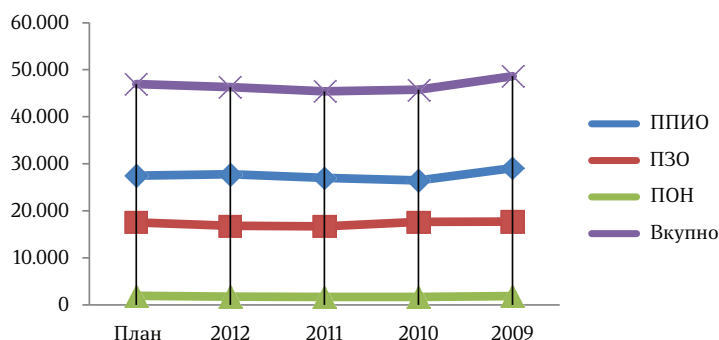
од 46,293,166,585 денари се:

↓ 1,36% во однос на планираниот од 46,932,691,000 денари.

↑ 2,00% во однос на остварениот во 2011 година во износ од 45,383,270,872 денари.

↑ 1,15% во однос на остварениот во 2010 година во износ од 45,766,083,967 денари.

↓ 4,82% во однос на остварениот во 2009 година во износ од 48,635,352,784 денари.



1	План		Наплатено				Индекси:			
	2012	2012	2011	2010	2009	най./џл 12	2012/2011	2012/2010	2012/2009	
ППИО	27,482,000,000	27,759,025,025	27,015,282,995	26,447,318,818	29,096,011,612	101.01	102.75	104.96%	95.40%	
ПЗО	17,528,691,000	16,789,296,533	16,669,820,908	17,667,359,993	17,693,141,601	95.78	100.72	95.03%	94.89%	
ПОН	1,922,000,000	1,744,845,028	1,698,166,969	1,651,405,156	1,846,199,572	90.78	102.75	105.66%	94.51%	
Вкупно	46,932,691,000	46,293,166,585	45,383,270,872	45,766,083,967	48,635,352,784	98.64	102.00	101.15%	95.18%	

Заради споредба на податоците за остварените приходи од ППИО и ПЗО во 2012 година со приходите од претходните години, на вкупно остварените приходи во 2011, 2010 и 2009 година им се додадени и наплатите на уплатните сметки за ПЗО (843-1905-712512, 843-1926-712514, 843-107-712511 и делумно 843-1973-712225) и ППИО (843-112-712411) кои се користат во интегрираната наплата на бруто-плата, а во тие години не биле земани во предвид.

Приходи од радиодифузна такса

Во 2011 година, како нова функција, Управата за јавни приходи ја презема наплатата на Радиодифузната такса. Во текот на 2012 година реализирана е наплата по 1,745,838 решенија во вкупен износ од 483,812,692 денари што во однос на 2011 година претставува пораст од 29,69%.

Дирекција	2012	2011	Индекс: 2012/2011
РД Скопје	177,016,836	132,582,557	133.51
РД Битола	89,454,685	67,522,645	132.48
РД Тетово	28,976,575	20,447,321	141.71
РД Штип	99,105,309	78,382,806	126.44
РД Кавадарци	49,773,014	37,856,826	131.48
ДГДО	6,163,382	5,063,613	121.72
Вкупно распределено	450,489,799	341,855,767	131.78
Нераспределени уплати	33,322,893	31,207,028	106.78
Вкупно	483,812,692	373,062,794	129.69

Приходи од изречени глоби, паушали и трошоци

Во 2012 година УЈП прими и обработи 65,591 предмети со изречени глоби, паушали и трошоци од Апелационите судови, Управниот суд, Основните судови и од органите во состав на министерствата, кои не биле платени и за кои УЈП има надлежност да спроведува присилна наплата. Од пристигнатите и обработени предмети, дел веќе биле целосно или делумно наплатени што се констатира дополнително преку постапки што ги спроведува Центарот за наплата на глоби и други јавни приходи, а за одреден број органите и институциите не доставиле целосни податоци кои дополнително и континуирано се комплетираат и обработуваат од страна на Управата.

Во постапки на присилна наплата, во текот на 2012 година УЈП наплати 21,407,110 денари од изречени глоби, паушали и трошоци на судовите и другите органи надлежни за нивно изрекување.

Надлежна институција за изрекување на глоба, паушал, трошок	Износ
Основни судови	6,701,790
Државен пазарен инспекторат	3,528,798
Министерство за внатрешни работи	8,769,844
Министерство за транспорт и врски	1,464,171
Министерство за земјоделство, шумарство и водостопан	615
Министерство за финансии-УЈП	4,193
Царинска управа	614,786
Апелационен суд	2,100
Министерство за животна средина	320,814
Вкупно	21,407,110

ПОСТАПКИ НА НАПЛАТА

2 0 1 2

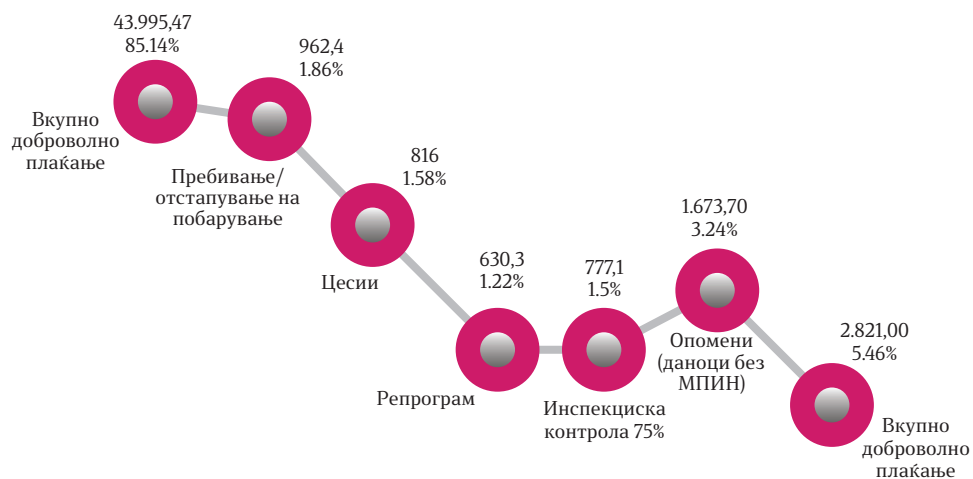
Стратешката определба на УЈП за зголемување на доброволното плаќање на даноците се реализира со 85.36% наплата по доброволен пат од страна на даночните обврзници кои ги исполнуваат своите законски обврски.

85.36% од даночните приходи се платени од страна на даночните обврзници по поднесени даночни пријави или по изготвени решенија од страна на УЈП по претходно пријавени даноци од страна на даночните обврзници, доброволно без било каква интервенција на УЈП и со користење на повеќе платените даноци за наплата на данок кој се должи. Повеќе од републичкиот просек за доброволна наплата е остварено во ДГДО, каде 89,97% од наплатата на даноците е извршена доброволно.

ДАНОЦИ (во милиони денари)	Нето даночни приходи	Доброволно плаќање	Пребивање на долг со предлата	Вкупно доброволно плаќање	Учество: ДП/НДП 2012	Пребивање/ отстапување на побарувања	Цесии	Репрограм	Инспекциска контрола 75%	Опомени (даноци без МПИН)	Присилна наплата на даноци
Дирекција	1	2	3	4=2+3	5	6	7	8	9	10	11
Скопје	19,795.1	16,676	101.1	16,777	84.75	235.3	274.3	368.5	148.9	206.0	1,785.0
Битола	2,847.2	1,978	35.9	2,014	70.72	25.6	244.3	55.9	85.9	200.0	222.0
Тетово	2,159.8	1,726	19.8	1,746	80.84	4	4.7	5.2	35.9	194.0	170.0
Штип	3,915.3	3,127	37.6	3,164	80.82	58.9	68.2	47.9	59.1	281.0	236.0
Кавадарци	9,29.1	539	40.5	580	62.39	106.1	22.4	42.1	24.8	67.0	87.0
ДГДО	22,029.6	19,124	706	19,830	90.01	532.7	202.1	110.6	422.5	722.0	210.0
Вкупно	51,676.1	43,169	940.9	44,110	85.36	962.4	816.0	630.3	777.1	1,670.0	2,710.0
Учество (%)	100		3.2	85.36		1.86	1.58	1.22	1.5	3.23	5.24

Покрај доброволната наплата на даноците, УЈП спроведува и други видови постапки за административна наплата.

- 1,86% е наплатено со пребивање на отстапеното побарување на еден даночен обврзник со долг на друг даночен обврзник.
- 1,58% е наплатено преку цесии.
- 1,22% е наплатено со репрограмирање на даночен долг.
- 1,5% од наплатата се однесува на новоутврдени даноци во постапка на инспекциска контрола.
- 3,23% од даночниот приход произлегува од наплата по издадени опомени за ненавремено плаќање на даноците што предходи на процесот на присилна наплата.
- 5,24% од даноците се остварени директно во процесот на присилна наплата на долгови.



Постапки за пребивање

Постапките за пребивање претставуваат наплата на даночен долг со даночно побарување кај ист даночен обврзник и се вршат службено или на барање на даночниот обврзник, по извршен увид во даночните евиденции.

Во оваа постапка, од извршеното враќање на повеќе платени даноци во вкупен износ од 1.262.841.830 денари, извршена е наплата на даноци и камати кои се должат во износ од 940.931.802 денари, од кои најголем е износот на данокот на добивка од 454.258.256 денари, и извршено е враќање на повеќе платен данок на сметките на даночните обврзници како остаток по извршеното пребивање во износ од 321.910.028 денари.

Извршени постапки на пребивање со даночно побарување	Износ во МКД
Исплата од ДДВ по даночни пријави и пресметана камата	1,027,196,320
Исплата од ДД по годишен даночен биланс	192,788,839
Исплата од повеќе платени даноци	42,856,672
Вкупна исплата на побаруван данок за поврат	1,262,841,830
Исплата на ДДВ со враќање на сметка / остаток по пребивање	321,310,894
Исплата на ДД со враќање на сметка / остаток од пребивање	199,087
Исплата на повеќе платени даноци со враќање на сметка / остаток од пребивање	400,047
Вкупно враќање на побаруван данок на сметка како остаток по пребивање	321,910,028
Наплата на ДДВ	328,665,636
Наплата на ДД по сите основи	454,258,256
Наплата на ПДД	71,382,313
Наплата на камата и трошоци во постапка на присилна наплата	86,625,599
Вкупно извршена наплата на долг со пребивање	940,931,802

Постапки на наплата на даночен долг со отстапување на даночно побарување

УЈП спроведува и наплата на даночен долг на еден даночен обврзник со даночно побарување на друг даночен обврзник. Во периодот јануари-декември 2012 година при поврат на повеќе платени даноци во износ од 1.082.357.383 денари, наплатени се 962.442.099 денари даночни долгови, од кои најголем износ се однесува на наплата на ДДВ долг во износ од 888.533.664 денари. По извршената наплата на долгот извршено е враќање на остатокот на данок во износ од 119.915.284 денари, со исплата на сметките на даночните обврзници побарувачи на повеќе платениот данок.

Извршени постапки на наплата на даночен долг со отстапување на даночно побарување	Износ во МКД
Исплата од ДДВ по даночни пријави и пресметана камата	1,082,241,682
Исплата од ДД по годишен даночен биланс	115,701
Исплата од повеќе платени даноци	0
Вкупна исплата на побаруван данок за поврат	1,082,357,383
Исплата на ДДВ со враќање на сметка / остаток по пребивање	119,915,284
Исплата на ДД со враќање на сметка / остаток од пребивање	0
Исплата на повеќе платени даноци со враќање на сметка / остаток од пребивање	0
Вкупно враќање на побаруван данок на сметка како остаток по пребивање	119,915,284
Наплата на ДДВ	888,533,664
Наплата на ДД по сите основи	30,875,151
Наплата на ПДД	7,194,655
Наплата на камата и трошоци во постапка на присилна наплата	35,838,629
Вкупно извршена наплата на долг со пребивање	962,442,099

Плаќања со цесии

Во периодот јануари-декември 2012 година прифатени се и спроведени 4,570 постапки за плаќање по склучени договори за наплата на даночни обврски на еден даночен обврзник од страна на друг даночен обврзник (цесии) во износ од 816,011,013 денари. Во вкупниот износ на наплата на даноците на овој начин, РД Скопје учествува со 33,62%, РД Битола со 29,94%, ДГДО со 24,76%, РД Штип со 8,36%, РД Кавадарци со 2,74% и РД Тетово со 0,58%. Во однос на 3,546 спроведени цесии во 2011 во вредност од 472,418,854 денари, оваа постапка на наплата во 2012 година бележи зголемување од 72,73 процентни поени во износот на реализирана наплата и зголемување за 28,88 процентни поени во однос на бројот на спроведени постапки.

Дирекција	2012		2011		Индекс: 2012/2011	
	Број на цесии	Износ цесии	Број на цесии	Износ цесии	Број на цесии	Износ цесии
Скопје	1,625	274,302,417	1,542	277,963,141	105.38	98.68
Битола	1,705	244,331,876	606	67,678,178	281.35	361.02
Тетово	27	4,717,402	16	313,183	168.75	1,506.28
Штип	693	68,208,906	747	45,340,339	92.77	150.44
Кавадарци	379	22,367,339	516	24,681,833	73.45	90.62
ДГДО	141	202,083,073	119	56,442,180	118.49	358.04
Вкупно	4,570	816,011,013	3,546	472,418,854	128.88	172.73

Репрограм на даночни долгови

Согласно законските услови за одложено плаќање на даночните долгови (репрограм) пропишани во Законот за даночна постапка, во 2012 година се издадени 608 решенија за репрограм на долгови во износ од 1,635,534,661 денари, од кои е наплатен износ од 630,276,357 денари. Најголем износ на репрограмиран долг е наплатен во РД Скопје во износ од 368,508,545 деари, што претставува 58.47% од вкупно наплатениот долг со репрограм. Во однос на 2011 година кога се издадени 361 решение за репрограм од кои е наплатен износ од 439,058,974 денари, оваа постапка во 2012 година бележи пораст во износот на наплатениот долг за 43,55 процентни поени и пад на бројот на спроведени постапки за 68,42 процентни поени.

Дирекција	Број на предмети	Износ на одобрен репрограм	Наплатено	Прекинат репрограм	Укинат репрограм	Останато за наплата
Скопје	430	979,775,502	368,508,545	14,442,412	132,389,941	464,434,604
Битола	86	124,407,310	55,906,933	15,943	13,447,494	55,036,940
Тетово	10	28,246,745	5,217,938	0	0	23,028,807
Штип	40	204,946,145	47,906,716	569,791	43,887,725	112,581,913
Кавадарци	37	95,025,449	42,136,290	0	15,438,432	37,450,727
ДГДО	5	203,133,510	110,599,935	38,772,856	0	53,760,719
Вкупно	608	1,635,534,661	630,276,357	53,801,002	205,163,592	746,293,710

Наплата на новооткриени даноци во постапка на инспекциска контрола

Во 2012 година, наплатени се новооткриени даноци во постапка на инспекциска контрола во износ од 1,036,124,355 денари и истите се за 49,73 процентни поени повисоки во однос на наплатените во 2011 година (691,997,212 денари).

75% од наплатените даноци по наведениот основ претставуваат приход на Буџетот на РМ, а износот од 25 % е приход на УЈП.

	01.01.-31.12.2012			01.01.-31.12.2011		
	75% приход Буџет	25% приход УЈП*	Вкупно	75% приход Буџет	25% приход УЈП	Вкупно
ДД	404,562,423	134,854,311	539,416,734	119,950,330	39,983,571	164,190,150
ПДД	187,501,808	62,500,934	250,002,742	266,890,582	88,963,835	351,623,488
ДДВ	185,028,570	61,676,309	246,704,879	132,156,582	44,052,314	176,183,574
Вкупно	777,092,801	259,031,554	1,036,124,355	518,997,493	172,999,720	691,997,212

Наплата по опомени

На даночниот обврзник кој по доспеаноста не го платил данокот, придонесите од плата, друга јавна давачка или споредна даночна давачка во целост или делумно, УЈП му испраќа опомена со која му наложува доспеаниот износ да го плати веднаш, а најдоцна во рок од една седмица од денот на приемот на опомената. Покрај опоменувањето на должниците за плаќање на даночните долгови, УЈП врши и опоменување за ненавремено исплатени бруто-плати, неплатена радиодифузна такса и други јавни давачки.

Во 2012 година во 70,749 постапки на врачени опомени наплатен е износ од 2,349,229,635 денари кој е понизок за 0.27 процентни поени од наплатениот во 2011 година (2,355,626,522 денари).

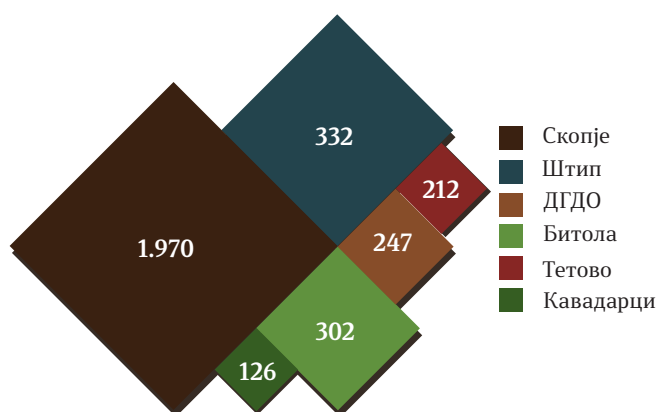
Во 2012 година извршена е целосна или делумна наплата по 17,652 опомени издадени за опоменување за неплатени даноци во износ од 1,670,307,249 денари.

Дирекција	Наплатени даноци		Платени опомени за придонеси и ПДД		Платени опомени за други јавни давачки		Платени опомени за РДТ		Вкупно платени опомени	
	број	долг	број	долг	број	долг	број	долг	број	долг
Скопје	5,838	206,445,692	10,610	213,815,113	63	585,185	7,440	6,118,683	23,951	426,964,673
Битола	5,362	199,864,789	7,205	108,464,693	31	1,889,094	2,982	3,021,487	15,580	313,240,063
Тетово	1,062	194,439,702	5,403	63,707,300	8	364,835	1,314	1,068,949	7,787	259,580,786
Штип	2,512	280,789,002	6,947	115,423,836	6	251,950	4,715	4,340,034	14,180	400,804,822
Кавадарци	2,615	66,992,442	3,658	59,362,144	0	0	2,631	2,145,472	8,904	128,500,058
ДГДО	263	721,775,622	55	97,938,741	1	307,500	28	117,370	347	820,139,233
Вкупно	17,652	1,670,307,249	33,878	658,711,827	109	3,398,564	19,110	16,811,995	70,749	2,349,229,635

Постапки на присилна наплата

Во 2012 година наплатен е долг во постапка на присилна наплата во вкупен износ од 3,189,535,506 денари, што во споредба со наплатениот износ од 2,783,304,004 денари во 2011 година, покажува зголемување во апсолутен износ за 406,231,502 денари или за 14,60 процентни поени.

Дирекција	Даноци	Други јавни давачки	Придонеси и ПДД	РДТ	Вкупно 2012	Вкупно 2011	2012/2011
Скопје	1,784,589,343	50,435,216	128,177,867	6,905,951	1,970,108,377	1,677,131,395	117.47
Битола	222,151,762	22,232,608	55,416,153	2,171,308	301,971,831	263,998,222	114.38
Тетово	169,579,295	6,006,533	34,728,853	1,927,327	212,242,008	159,705,549	132.9
Штип	235,561,425	18,387,337	75,706,118	2,517,798	332,172,678	293,309,951	113.25
Кавадарци	87,198,753	4,367,245	33,393,575	597,703	125,557,276	139,869,986	89.77
ДГДО	210,474,022	10,036,067	26,900,447	72,800	247,483,336	249,288,901	99.28
Вкупно	2,709,554,600	111,465,006	354,323,013	14,192,887	3,189,535,506	2,783,304,004	114.6
Учество (%)	84.95	3.49	11.11	0.44	100.00		



Најголем придонес во присилната наплата на јавните давачки има РД Скопје со учество од 61,77% во вкупниот износ, а најприменувана постапка на присилна наплата со најголем ефект е наплатата од парични средства извршена со забрана на сметките на должниците.

84,95% од вкупната присилна наплата се однесува на наплатени даноци, 11,11% на наплатени социјални придонеси и ПДД од плати, 3,49% на други јавни давачки (надоместоци за игри на среќа, судски такси) и 0,44% на радиодифузната такса.

Сразмерно на висината на долговите, 85,17% од наплатените даноци се однесува на ДДВ, 7,99% на данокот на добивка заедно со данокот на вкупен приход и 6,84% на персоналниот данок на доход.

Дирекција	ДДВ	ПДД	ДД	Вкупно
Скопје	1,530,500,304	135,693,263	118,395,776	1,784,589,343
Битола	185,235,450	22,190,619	14,725,693	222,151,762
Тетово	162,842,440	3,920,801	2,816,054	169,579,295
Штип	197,492,605	12,412,433	25,656,387	235,561,425
Кавадарци	73,968,324	10,821,368	2,409,061	87,198,753
ДГДО	157,762,437	296,000	52,415,585	210,474,022
Вкупно	2,307,801,560	185,334,484	216,418,556	2,709,554,600
Учество (%)	85.17%	6.84%	7.99%	100.00%

Со примената на системот на исплата на “цела плата“, во присилната наплатата се исплатуваат сите делови од бруто-платата, и тоа: социјалните придонеси, персоналниот данок и нето-платата на вработените на нивните трансакциски сметки, на ист начин како и при доброволната исплата на платите. Наплатениот износ на нето-плата со блокада на сметките на исплатителите изнесува 771,914,074 денари и заедно со наплатениот износ на сите видови јавни давачки од 354,323,013 денари го дава вкупно наплатениот бруто-износ во присилна наплата од 1,119,416,459 денари.

Дирекција	Бруто плати	Нето плати	Вкупно ПДД и Придонеси	ПЗО	ППИО	ПОН	ПДД
Скопје	414,140,882	288,542,014	128,177,867	33,329,815	77,147,237	4,806,752	12,894,063
Битола	173,152,809	118,565,160	55,416,153	15,006,602	34,638,083	2,132,437	3,639,031
Тетово	111,413,976	77,338,027	34,728,853	9,364,180	21,614,984	1,273,769	2,475,920
Штип	234,621,129	160,225,569	75,706,118	20,296,019	46,866,623	2,847,065	5,696,411
Кавадарци	80,912,733	54,843,647	26,900,447	6,558,970	15,486,371	1,009,315	3,845,791
ДГДО	105,174,930	72,399,657	33,393,575	8,970,422	20,761,040	1,255,892	2,406,221
Вкупно	1,119,416,459	771,914,074	354,323,013	93,526,008	216,514,338	13,325,230	30,957,437

Од паричните средства од сметките на должниците, во постапка на присилна наплата се наплатени 2.600.854.386 денари или 81,54% од вкупно наплатениот долг во присилна наплата. Од овој износ по основ на даноци наплатен е износ од 2,148,895,946 денари, други јавни давачки износ од 83,442,540 денари, по основ на ПДД и придонеси од бруто-плата износ од 354.323.013 денари и по основ на РДТ износ од 14.192.887 денари.

Дирекција	наплата од парични средства на с-ки		од движни предмети		наплата од готови пари		од пар/непарични побарувања		наплата од недвижности		наплата од 1/3 од плати	
	број	износ	број	износ	број	износ	број	износ	број	износ	број	износ
Скопје	21.444	1,522,710,136	646	429,792,212	0	0	3	4,668,501	0	0	742	12,937,528
Битола	10.069	290,191,936	5	1,859,984	0	143,239	3	8,991,160	0	98,916	5	686,596
Тетово	6.584	207,921,966	4	39,099	1	98,899	0	0	2	4,182,044	0	0
Штип	10.760	329,747,730	141	1,577,222	6	847,726	0	0	0	0	0	0
Кавадарци	3.921	114,610,460	0	0	1	4,197,648	1	1,045,844	0	0	242	5,703,324
ДГДО	68	135,672,158	7	586,787	0	0	46	111,224,391	0	0	0	0
Вкупно	52,846	2,600,854,386	803	433,855,304	8	5,287,512	53	125,929,896	2	4,280,960	989	19,327,448

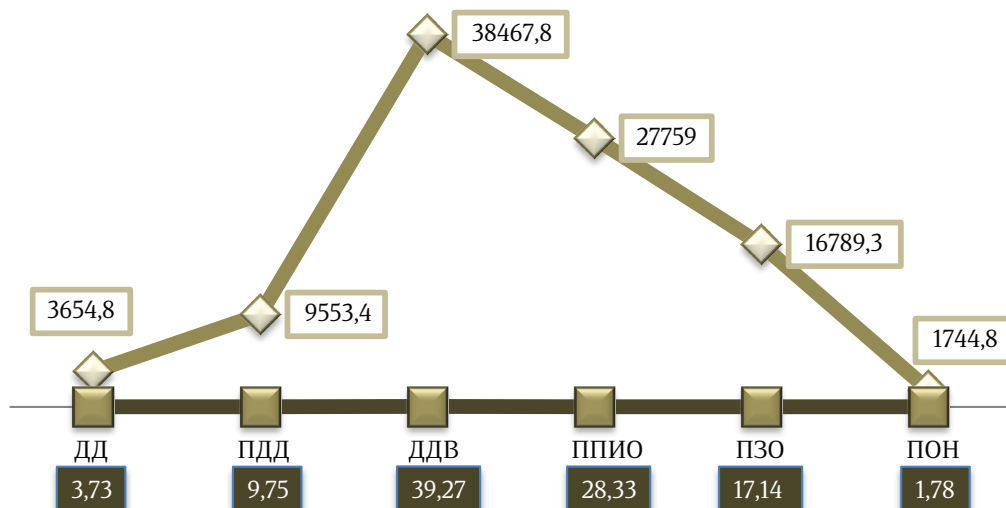
НАПЛАТА НА ДАНОЦИ И СОЦИЈАЛНИ ПРИДОНЕСИ ОД ПЛАТА



Даночната политика на Република Македонија е ориентирана кон поголема даночна отпорност на непрошувачката и на намалување на даночниот товар на доходот кој го остваруваат ситојанските субјекти и граѓанине. Во оваа смисла е и проектираното намалување на ситојанските социјални придонеси од илјакта што резултира со намалување на трошоците за работната сила, која во исто време треба да обезбеди и доволно средства за реализација на социјалните програми.

Висината на поединечно остварените приходи од даноци и придонеси и нивното учество во вкупниот приход кој го оствари УЈП во 2012 година од 97,969,257,020 денари:

- 39,27% од данокот на додадена вредност
- 28,83% од придонесите за пензиско и инвалидско осигурување
- 17,14% од придонесите за здравствено осигурување
- 9,75% од персоналниот данок на доход
- 3,73% од данокот на добивка
- 1,78% од придонесот за осигурување во случај на невработеност

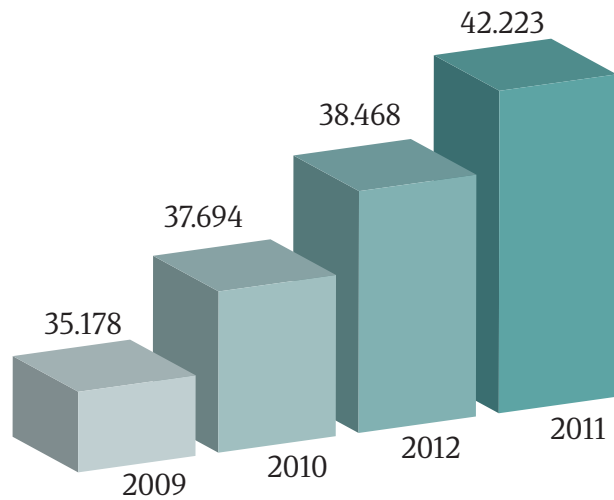


ДАНОК НА ДОДАДЕНА ВРЕДНОСТ

2 0 1 2

Во 2012 година, остварен е вкупен ДДВ приход од 38,467,824,620 денари, кој е:

- ↓ 13,03% во однос на планираниот од 44,230,000,000 денари.
- ↓ 8,89% во однос на остварениот во 2011 година (42,223,453,823 денари).
- ↑ 2,05% или за 773,879,516 денари повисок од 2010 година.
- ↑ 9,35% или за 3,295,361,592 денари повисок од 2009 година.




ДДВ е наплатен во бруто-износ од 59,308,248,217 денари (ДДВ од увоз, ДДВ од промет во земјата, од донации и камати), од кои на даночните обврзници им е извршен поврат во износ од 20,840,423,597 денари, што резултира со остварен ДДВ приход од 38,467,824,620 денари. Понискиот ДДВ приход во извештајниот период за 2012 во однос на 2011 се должи на пониската бруто-наплата од 1,195,397,261 денари (-1,98%) и на повисокиот ДДВ поврат за 2,560,231,943 (+14.01%).

	План	Наплата				Индекс: Нап/Пл 12	Индекс: 2012/2011
	2012	2012	2011	2010	2009		
ДДВ приход	44,230,000,000	38,467,824,620	42,223,453,823	37,693,945,105	35,172,463,029	86.97	91.11
Поврат на ДДВ		20,840,423,597	18,280,191,655	15,523,377,666	14,945,772,237		114.01
Бруто ДДВ (увоз, промет во земјата, донации, камата)		59,308,248,217	60,503,645,478	53,217,322,770	50,118,235,265		98.02

Структурата на наплатата на ДДВ во 2012 година во однос на 2011 покажува пад на ДДВ од увоз за 0,61%, пад на ДДВ од прометот во земјата за 4,53%, пад на данокот на донации за 8,64%, намалување на наплатените камати за ненавремено плаќање на ДДВ за 67,11% и зголемување на повратот на ДДВ за 14,01%.

Период	ДДВ на увоз	ДДВ промет во земјата	ДДВ донации	Камата	Поврат на ДДВ	Вкупно
2012	41,052,337,814	18,077,569,377	142,740,725	35,600,302	-20,840,423,597	38,467,824,620
2011	41,303,855,461	18,935,288,301	156,247,355	108,254,362	-18,280,191,655	42,223,453,823
2010	34,821,595,799	18,052,879,175	152,937,632	189,910,165	-15,523,377,666	37,693,945,105
2009	32,277,728,299	17,521,227,255	170,785,877	148,493,835	-14,945,772,237	35,172,463,029
Инд: 2012/11	99.39	95.47	91.36	32.89	114.01	91.11
Инд: 2012/10	117.89	100.14	93.33	18.75	134.25	102.05
Инд: 2012/09	127.18	103.18	83.58	23.97	139.44	109.37

Во однос на 2010 и 2009 година тенденциите се спротивни - сите параметри кои се од значење за износот на ДДВ приходот (ДДВ од увоз, од промет во земјата и повратот на повеќе платениот ДДВ) се во пораст, што резултира со поголем ДДВ приход.



Поврат на ДДВ

Во поднесените ДДВ пријави за даночните периоди за кои се плаќаат/враќаат даноците во 2012 година, искажани се износи за побарување на ДДВ вкупно 26,867,393,618 денари од кои побарувања за исплата во износ од 19,945,052,985 денари. Бараниот износ за враќање од ДДВ пријавите за даночниот период ноември 2012 година може да се смета за целосно недостасан до 31.12.2012 година, бидејќи законскиот рок за враќање завршува на 25.01.2013 година. Помеѓу бараните и реализираните враќања не е можно да се воспостави целосна еднаквост, бидејќи барањата за поврат може, а во голем број на случаи тоа се случува, да се реализираат и преку пребивање со претходни долгови на ДДВ и камата за што се намалува повратот, да се зголемат, намалат или поништат заради наод на инспекциска контрола, или самиот даночен обврзник да го измени побарувањето со исправка на даночна пријава. Согласно искажаните износи за баран поврат во ДДВ пријавите и реализираните поврати преку трезорските сметки во месеците од 2012 година, состојбите се како што следува во Табелата.

За даночен период	Пријави со побарување		Барање на поврат со исплата		Вратен ДДВ на даночни обврзници	
	Обврзници	Износ	Обврзници	Износ	Месец	Износ
11/2011	1,842	1,863,404,355	775	1,532,970,599	01/2012	1,845,206,770
12/2011	10,371	3,145,685,051	3,683	2,084,598,002	02/2012	1,407,001,131
01/2012	1,856	1,734,556,174	743	1,319,632,934	03/2012	1,635,142,792
02/2012	2,064	1,648,668,394	797	1,322,915,846	04/2012	1,783,078,225
03/2012	7,497	2,669,199,420	2496	1,665,685,574	05/2012	1,893,656,272
04/2012	1,984	1,646,078,586	828	1,261,172,271	06/2012	1,030,407,367
05/2012	1,991	1,746,961,941	811	1,316,002,297	07/2012	1,210,132,565
06/2012	6,668	2,270,039,576	2,265	1,583,991,267	08/2012	1,297,083,108
07/2012	1,899	1,672,507,501	803	1,249,459,061	09/2012	2,103,773,613
08/2012	1,866	1,767,485,062	840	1,434,259,226	10/2012	2,793,605,687
09/2012	6,960	2,538,938,475	2,617	1,845,920,146	11/2012	2,474,074,840
10/2012	1,963	2,117,403,538	832	1,670,342,599	12/2012	1,367,261,228
11/2012	1,934	2,046,465,545	820	1,658,103,163		
11/2011- 11/2012		26,867,393,618		19,945,052,985		20,840,423,600

45.2% од вкупниот ДДВ приход е остварен од големите даночни обврзници кои се администрираат во ДГДО, 37.25% од даночните обврзници во РД Скопје и 17.55% од даночните обврзници во сите останати регионални дирекции.

Дирекција	Скопје	Битола	Тетово	Штип	Кавадарци	ДГДО	Вкупно
ДДВ	14,330.90	1,945.10	1,605.50	2,747.40	452.2	17,386.60	38,467.80
Учество %	37.25	5.06	4.17	7.14	1.18	45.20	100.00



Од обработените ДДВ пријави за даночните периоди јануари-декември 2011 и 2012 година и искажаните промети, увоз и извоз, видливи се случувањата во стопанството кои се одразуваат на тековните даночни приходи, но и на идните тенденции.

ЗБИРНА ДДВ ПРИЈАВА		Даночен период		Индекс: 2012/2011
		01-12/2011	01-12/2012	
1.	Промет по општа даночна стапка 18%	531,070,312,514	541,424,804,595	101.95
2.	ДДВ по општа даночна стапка 18%	95,399,820,659	97,406,016,704	102.10
3.	Промет по повластена даночна стапка 5%	177,706,407,702	187,213,516,193	105.35
4.	ДДВ по повластена даночна стапка 5%	8,959,637,790	9,376,502,821	104.65
5.	Промет ослободен од данок со право на одбивка на претходен данок (извоз)	222,587,409,049	217,743,501,468	97.82
6.	Промет ослободен од данок без право на одбивка на претходен данок	36,162,480,407	33,836,351,694	93.57
7.	Вкупен промет (1+3+5+6)	967,528,464,720	980,200,655,998	101.31
8.	Вкупен ДДВ (2+4)	104,358,924,940	106,782,532,034	102.32
9.	Влезен промет	453,705,514,115	463,776,468,231	102.22
10.	ДДВ на влезен промет	68,952,541,398	70,443,971,678	102.16
11.	Увоз	239,925,701,869	246,866,326,610	102.89
12.	ДДВ на увоз	37,737,116,446	38,647,151,667	102.41
13.	Претходни даноци за одбивање (10+12)	106,621,335,840	109,094,155,079	102.32
14.	Останати даноци, претходни даноци и износи за одбивање	1,027,285,905	989,608,242	96.33
15.	ДАНОЧЕН ДОЛГ/ПОБАРУВАЊЕ	-1,302,878,062	-1,348,263,952	103.48

- Вкупниот промет во земјата во износ од 980.201 милиони денари бележи зголемување од 1.31% во однос на истиот даночен период од 2011, но важна е неговата структура: прометот со добра и услуги кои се оданочуваат со општата даночна стапка од 18% се зголемува за 1.95%, а прометот кој се оданочува со бенефицираната даночна стапка од 5% расте за 5.35%; пад за 2.18% е остварен кај прометот ослободен од ДДВ со право на одбивка, а прометот ослободен од ДДВ без право на одбивка е намален за 6.43%; сето тоа резултира со зголемување на данокот од вкупно извршениот промет за 2,32% во споредба со истиот период од 2011 година.
- Влезниот промет и увозот во износ од 710.643 милиони денари (набавки со цел на остварување на стопанската активност) бележи пораст во апсолутен износ од 17.012 милиони денари или 2.45% во споредба со истиот период од 2011 година кога изнесуваше 693.631 милиони денари, што укажува на поголеми стопански активности во овој период.
- Зголемувањето на набавките во 2012 резултира со зголемување на претходните даноци за одбивка за 2,32%, односно со ист интензитет како и зголемувањето на данокот од извршениот оданочен промет од 2,32% но на повисок износ, што доведува до зголемување на негативниот даночен ефект за 3,48%.
- Разликата меѓу вкупниот ДДВ остварен од прометот во земјата и вкупниот одбитен ДДВ и останатите износи на претходни даноци за одбивање, резултира со негативен даночен ефект од -1,348 милиони денари - износ на повеќе платен данок. Во даночниот период јануари-декември 2011, даночниот ефект од ДДВ пријавите е негативен и изнесува -1,303 милиони денари, помал во апсолутен износ за 45 милиони денари.

Во поднесените ДДВ пријави за 2012 година, 31.246 даночни обврзници имаат искажано вкупен оданочив промет во износ од 728.638.320.788 денари од кои 5.665 даночни обврзници припаѓаат на првите десет рангирани дејности со искажан промет од 271.011.019.423 денари, што претставува 37,19% од вкупно искажаниот промет. Најголем поединечен промет е извршен од страна на дејноста “Трговија на мало во неспецијализирани продавници претежно со храна, пијалаци и тутун“ и “Трговија на мало со моторни горива и мазива во специјализирани продавници“.

Дејност - согласно класификацијата на дејности	Број на даночни обврзници	Промет	Учество (%)
Трговија на мало во неспецијализирани продавници претежно со храна, пијалаци, тутун	2,431	50,114,102,321	6.88
Трговија на мало со моторни горива и мазива во специјализирани продавници	159	49,310,787,913	6.77
Изградба на станбени и нестанбени згради	671	26,883,839,462	3.69
Производство на рафинирани нафтени производи	7	26,839,901,862	3.68
Дистрибуција на електрична енергија	1	25,335,780,931	3.48
Неспецијализирана трговија на големо	949	23,687,664,961	3.25
Производство на електрична енергија	25	18,199,280,464	2.50
Неспецијализирана трговија на големо со храна, пијалаци, тутун	194	17,761,116,206	2.44
Друга трговија на мало во неспецијализирани продавници	1,106	17,380,712,424	2.39
Трговија на големо со фармацевтски производи	122	15,497,832,879	2.13
Вкупен оданочив промет на 10 прворангирани дејности	5,665	271,011,019,423	37.19
ВКУПЕН ОДАНОЧИВ ПРОМЕТ НА ДДВ ОБВРЗНИЦИ	31,246	728,638,320,788	

6.442 даночни обврзници во ДДВ пријавите имаат искажан извоз во износ од 217.743.501.468 денари, од кои 2.294 даночни обврзници или 35,61% од вкупниот број, припаѓаат на првите десет рангирани дејности со искажан извоз од 115.142.293.457 денари што претставува 52.88% од вкупно искажаниот извоз. Најголемите извозници спаѓаат во дејноста “Производство на други делови и дополнителен прибор за моторни возила“, “Товарен патен транспорт“ и “Производство на други обоени метали“.

Дејност - согласно класификацијата на дејности	Број на даночни обврзници	Извоз	Учество (%)
Производство на други делови и дополнителен прибор за моторни возила	10	25,148,266,064	11.55
Товарен патен транспорт	1,677	23,351,675,464	10.72
Производство на други обоени метали	2	13,202,388,559	6.06
Производство на рафинирани нафтени производи	4	11,523,778,037	5.29
Производство на друга горна облека	319	10,914,102,659	5.01
Производство на сурово железо, челик и феролегури	7	8,163,940,798	3.75
Вадење на други руди и обоени метали	6	8,163,135,625	3.75
Останатио придружни дејности во превозот	114	5,938,546,499	2.73
Производство на цевки шупливи (издлабени) профили и слични производи од челик	3	4,574,799,527	2.10
Трговија на големо со овошје и зеленчук	152	4,161,660,225	1.91
Вкупен извоз на 10 прворангирани дејности	2,294	115,142,293,457	52.88
ВКУПЕН ИЗВОЗ	6,442	217,743,501,468	

7.744 даночни обврзници во ДДВ пријавите имаат искажан увоз во износ од 246.866,326,610 денари. 856 даночни обврзници или 11.05% од вкупниот број припаѓаат на првите десет рангирани дејности со искажан увоз од 106.814.803.846 денари што претставува 43.27% од вкупно искажаниот увоз. Најголемите увозници спаѓаат во дејностите “Производство на рафинирани нафтени производи“, “Трговија на електрична енергија“ и “Трговија на мало со моторни горива и мазива во специјализирани продавници“.


Дејност - согласно класификацијата на дејности	Број на даночни обврзници	Увоз	Учество (%)
Производство на рафинирани нафтени производи	4	36,184,251,860	14.66
Трговија со електрична енергија	9	12,177,425,135	4.93
Трговија на мало со моторни горива и мазива во специјализирани продавници	45	12,025,426,541	4.87
Неспецијализирана трговија на големо	528	11,255,957,825	4.56
Производство на сурово железо, челик и феролегури	8	8,628,049,286	3.50
Трговија на големо со фармацевтски производи	99	7,724,804,539	3.13
Трговија на големо со хемиски производи	96	5,010,586,710	2.03
Трговија на големо со цврсти, течни и гасовити горива и слични производи	33	4,946,107,255	2.00
Производство на цевки шупливи (издлабени) профили и слични производи од челик	3	4,470,807,231	1.81
Трговија на големо со месо и производи од месо	31	4,391,387,464	1.78
Вкупен увоз на 10 прворангирани дејности	856	106,814,803,846	43,27
ВКУПЕН УВОЗ	7,744	246,866,326,610	

ДАНОК НА ДОБИВКА

2 0 1 2

Во 2012 година, остварен е приход од данокот на добивка и данокот на вкупен приход од 3,654,829,263 денари, кој е:

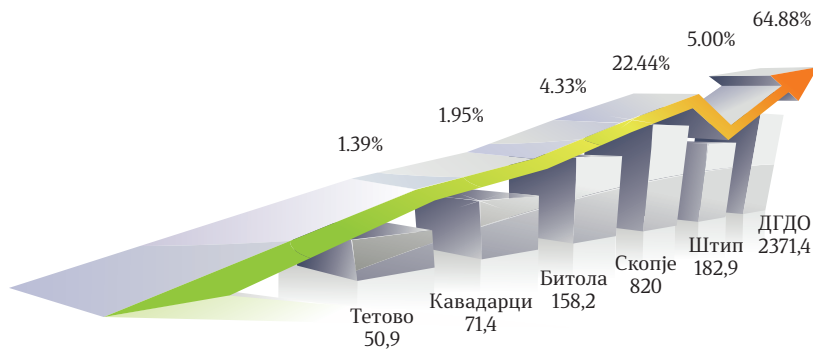
- ↓ 6,29% во однос на планираниот од 3,900,000,000 денари.
- ↓ 6,00% во однос на остварениот во 2011 година во износ од 3,888,158,020 денари.
- ↓ 0,98% во однос на остварениот во 2010 година во износ од 3,690,985,569 денари.
- ↓ 17,58% во однос на остварениот во 2009 година во износ од 4,434,562,299 денари.



	План	Наплата				Индекс: Нап/Пл 2012	Индекс: 2012/2011
	2012	2012	2011	2010	2009		
Данок на добивка	3,900,000,000	3,654,829,263	3,888,158,020	3,690,985,569	4,434,562,299	93.71%	94.00%

64,88% од вкупниот ДД приход е остварен од големите даночни обврзници кои се администрираат во ДГДО, 22,44% од даночните обврзници во РД Скопје и 12,68% од даночните обврзници во сите останати регионални дирекции.

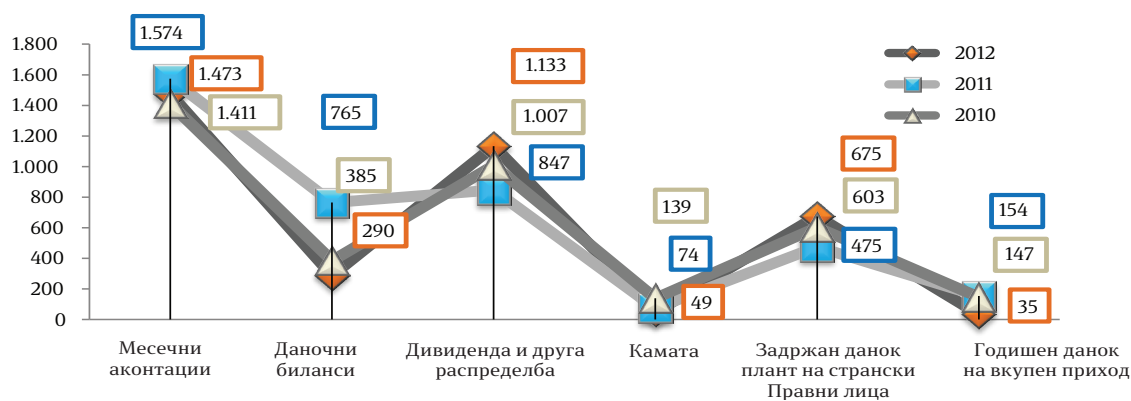
Дирекција	Скопје	Битола	Тетово	Штип	Кавадарци	ДГДО	Вкупно
Данок на добивка	820	158.2	50.9	182.9	71.4	2,371.40	3,654.80
Учество (%)	22.44	4.33	1.39	5.00	1.95	64.88	100.00



Структура

Данок на добивка	2012	Структура (%)	2011	Структура (%)	2010	Структура (%)	2012/2011	2012/2010
1 Месечни аконтации	1,472,736,060	40.30%	1,573,986,513	40.48%	1,410,751,397	38.22%	93.57%	104.39%
2 Даночни биланси	289,566,687	7.92%	764,522,429	19.66%	384,864,956	10.43%	37.88%	75.24%
3 Дивиденда/распределба	1,133,035,253	31.00%	846,639,832	21.77%	1,006,850,346	27.28%	133.83%	112.53%
Подзбир (1+2+3)	2,895,338,000	79.22%	3,185,148,774	81.92%	2,802,466,699	75.93%	90.90%	103.31%
4 Камата	49,446,506	1.35%	74,080,474	1.91%	139,231,785	3.77%	66.75%	35.51%
5 Задржан данок на странски правни лица	674,995,675	18.47%	475,066,075	12.22%	602,516,283	16.32%	142.08%	112.03%
6 Годишен данок на вкупен приход	35,092,759	0.96%	153,862,699	3.96%	146,770,803	3.98%	22.81%	23.91%
Вкупно (1+2+3+4+5+6)	3,654,872,940	100.00%	3,888,158,020	100.00%	3,690,985,569	100.00%	94.00%	99.02%

- Во структурата на данокот на добивка во 2012 година најголемо е учеството на платените месечни аконтации на данокот на добивка на непризнаените расходи (40,30%) и на данок на исплатена дивиденда и друга распределба од добивката (31,00%). Вкупната наплата од страна на даночните обврзници кои данокот на добивка го плаќаат на остварената сметководствена добивка (во моментот на нејзината распределба) и на фискалната основа (непризнаените расходи намалени за тековните и за пренесените даночни кредити и други намалувања) изнесува 79,22% во 2012 година, 81,92% во 2011 и 75,93% во 2010 од вкупно наплатениот данок. И покрај големото учество во вкупно наплатениот данок, данокот на добивка наплатен по основ на месечни аконтации покажува намалување во апсолутен износ од 101,250,453 денари (-6,87%) во однос на 2011 година, а во однос на 2010 зголемување за 61,984,663 денари (+4,21%).
- Доплатата на данокот на добивка на непризнаените расходи по годишниот даночен биланс (ДБ) во 2012 во однос на 2011 година бележи намалување за 62,12%, а во однос на 2010 година намалување за 24,26%. Во голема мера тоа е резултат на големиот број на даночни обврзници кои преминаа во системот на оданочување со годишен данок на вкупен приход, како резултат на измените во законската регулатива за оданочувањето на добивката од 2011 година во 2012 година.
- Намалувањето на уплатите по основ на “годишниот данок на вкупен приход“ изнесува 77,19% во однос на уплатите во 2011 година, односно 76,09% во однос на уплатите во 2010 година.



Данок на добивка на непризнаени расходи (ДБ)

Во 28,208 даночни биланси за оданочување на непризнаените расходи за 2011 година (ДБ) поднесени од страна на 25,525 даночни обврзници во 2012 година искажани се следните состојби на утврдениот данок по намалувањата, на платените аконтации за тековниот и за претходните даночни периоди, на утврдените обврски за доплата, на повеќе платениот данок кој се пренесува како аконтација во наредните периоди и на повеќе платениот данок кој се побарува за поврат и на даночниот ефект утврден во даночните пријави, како разлика помеѓу обврската за доплата и повеќе платениот данок.

Искажани состојби во даночниот биланс	2011	2010	2009	Индекс 2011/2010	Индекс 2011/2009
1. Данок по намалување	2,149,124,016	2,061,763,089	1,653,344,697	104%	130%
2. Платени аконтации на данокот на добивка за годината	-1,763,699,768	-1,599,534,556	-1,597,896,945	110%	110%
3. Износ на повеќе платен данок пренесен од претходните даночни периоди	-530,534,725	-634,917,418	-626,539,110	84%	85%
4. Износ за доплата	+ 881,990,422	+734,239,418	+675,073,157	120%	131%
5. Повеќе платен износ на данокот за исплата	-964,796,510	-115,184,553	-300,794,397	122%	103%
6. Повеќе платен износ на данокот за пребивање	-61,582,519	-791,023,982	-938,836,239	53%	20%
7. Даночен ефект (7=4 - (5+6))	-144,388,607	-171,969,177	-564,557,479	83,96%	25,58%
				-16,04%	-74,42%

Според даночните пријави за оданочување на фискалната добивка од 2011 година констатирано е:

- Зголемување на износот на “утврдениот данок по намалување“ за 4% во однос на 2010 година и за 30% во однос на 2009 година.
- Зголемување на износот на платените аконтации на данокот за 10% во однос на 2010 и на 2009 година.
- Намалување на износот на акумулираниот повеќе платен данок на добивка кој се пренесува од претходните години за 16% во однос на 2010, односно за 15% во однос на 2009 година.
- Зголемување на износот на утврдениот данок за доплата за 20% во однос на 2010 и 31% во однос на 2009 година.
- Зголемување на износот на повеќе платениот данок за 13,26% во однос на 2010 година, односно намалување за 17,2% во однос на 2009 година.
- Намалување на негативниот даночен ефект за 16,04% во однос на 2011 година и за 74,42% во однос на 2010 година.

Годишен данок на вкупен приход (ДБ-ВП)

Годишниот данок на вкупен приход за деловната 2011 година се пресметува по стапка од 1% од износот на остварениот вкупен приход (од 3,000,000 до 6,000,000 денари) искажан во Билансот на успех во Годишната сметка на даночните обврзници - мали и микро трговци, кои доброволно се определиле за овој режим на оданочување. Даночните обврзници со остварен вкупен приход до 3,000,000 денари не подлежат на оданочување, што е резултат на изменетата даночна регулатива за деловната 2011 година. Во 2009 и 2010 година во овој режим се оданочуваше остварениот годишен вкупен приход до 3,000,000 денари со стапка од 1.5%.

ДБ-ВП (опис поле)	Износ 2011	Број на даночни обврзници	Износ 2010	Износ 2009	Индекс 2011/2010	Индекс 2011/2009
1. Вкупен приход утврден во "Билансот на успех"	34,509,284,906	38,077	17,172,475,421	15,843,043,162	200.96%	217.82%
2. Пропишана стапка	1%	38,131	1%	1.5%	100.00%	66.67%
3. Годишен данок на вкупен приход	345,149,435	37,375	171,755,117	159,750,077	200.95%	216.06%
4. Ослободување од ГДВП за обврзниците со остварен приход до 3.000.000 денари	312,574,819 90.56%	36,586 97.89%				
5. Утврден годишен данок на вкупен приход (3-4)	32,574,616	789	171,755,117	159,750,077	18.97%	20.39%
6. Износ на платени аконтации	38,711,582	2,211	45,323,253	29,186,901	85.41%	132.63%
7. Ефект на доплата (5-6 > 0)	28,382,793	746				
8. Нулта ефект (5-6 = 0)	0	3				
9. Ефект на поврат (5-6 < 0)	-34,519,759	2,036				
10. Даночен ефект (утврден данок - платени аконтации)	-6,136,966		126,431,864	130,563,176	-4.85%	-4.70%
11. Број на пријави		38,131	27,687	24,639	137.72%	154.76%

- Вкупниот број на субјекти кои во 2011 година поднеле даночна пријава за оданочување по овој режим во однос на 2010 година се зголемил за 37,72%, а во однос на 2009 година за 54,76%.
- Остварениот вкупен приход искажан во даночните пријави во 2011 во однос на 2010 година е поголем за 100,96%, а во однос на 2009 година за 117,82%, што се должи на зголемената граница на остварениот приход за оданочување под овој режим од 3 на 6 милиони денари.
- Пропишаната стапка на оданочување (1%) во 2011 е иста со пропишаната во 2010, додека во однос на 2009 година (1,5%), истата е намалена за 33,33%.
- Годишниот данок на вкупен приход за сите даночни обврзници, без да се земе во предвид даночното ослободување за остварен приход до 3,000,000 денари, во 2011 година во однос на 2010 година покажува зголемување за 100,95%, додека во однос на 2009 за 116,06%.
- Износот на утврдениот данок на вкупен приход се намалува за износите на данок кои се пресметани на остварениот вкупен приход до 3,000,000 денари (за 312,574,819 денари), што претставува 90,56% од вкупно утврдениот данок, или 97,89% од вкупниот број на пријави.
- Утврдениот данок во 2011 година од 32,574,616 денари, се однесува на даночните обврзници со остварен вкупен приход од 3,000,001 до 6,000,000 денари и во однос на 2010 година покажува намалување од 81,03%, а во однос на 2009 година намалување од 79,61%. Причина за ваквата состојба е структурата на даночните обврзници за данок на вкупен приход, во која обврзниците со остварен вкупен приход до 3,000,000 денари кои се изземаат од оданочување претставуваат 90,56% во однос на остварениот приход и 97,89% во однос на нивниот број.
- Крајниот даночен ефект од ДБ-ВП пријавите (износ на данок за доплата и износ на данок за поврат), изнесува - 6,136,966 денари повеќе платен данок и во однос на 2010 година покажува стапка на намалување за 104,85%, а во однос на 2009 година 104,70%.

Задржан данок на приходи платени на странски правни лица во РМ

Домашните правни и физички лица регистрирани за вршење на дејност и странските правни лица или физички лица - нерезиденти со постојана деловна единица во Република Македонија, должни се при секоја исплата на приходот/добивка на странското правно лице по основи наведени во законот да го задржат и платат пропишаниот данок на соодветната уплатна сметка, доколку поинаку не е регулирано со Меѓународните договори за одбегнување на двојно оданочување со земјата во која е резидент примателот на приходот. Состојбата на буџетските приходи од задржан данок на приход платен на странски правни лица е прикажан во Табелата.

Задржан данок на приходи платени на странски правни лица од:	2012	2011	2010	2012/2011	2012/2010
Дивиденди	239,916,592	258,773,401	247,488,782	92.71%	96.94%
Камати	116,822,385	140,960,091	60,555,751	82.88%	192.92%
Авторски хонорар	39,025,734	35,857,799	32,900,759	108.83%	118.62%
Забавни или спортски активности кои се вршат во РМ	958,762	229,535	1,674,502	417.70%	57.26%
Менаџмент, консалтинг, финансиски услуги, услуги на на истражување	74,401,104	61,764,042	88,691,165	120.46%	83.89%
Закуп на подвижни ствари и недвижности во РМ	86,444	86,833	249,794	99.55%	34.61%
Осигурителни премии за осигурување / реосигурување од ризици во РМ	42,374	166,332	4,693	25.48%	902.92%
Телекомуникациски услуги помеѓу РМ и странска држава	50,040,171	38,889,347	38,979,988	128.67%	128.37%
Вкупно уплати	521,293,564	536,727,380	470,545,434	97.12%	110.78%

- Во 2012 година во однос на 2011 година, вкупно е платен помал износ за 2,88%, додека во однос на 2010 година поголем износ на задржан данок за 10,78%.
- 46% од приходите на странските правни лица во РМ се остварени од дивиденди. Во 2012 година задржаниот данок по овој основ покажува намалување за 7,29% во однос на 2011 година, а во однос на 2010 намалување за 3,06%.
- 22% од приходите на странските правни лица во РМ се остварени од камати. Во 2012 година задржаниот данок по овој основ во однос на 2011 година покажува намалување за 17,92%, а во однос на 2010 година зголемување за 92,92%.
- 14% од задржаниот данок се однесува на приходи од менаџмент, консалтинг, финансиски услуги и услуги на истражување и развој и во 2012 година искажува зголемување за 20,46% во однос на 2011 година, а во однос на 2010 година намалување за 16,11%.
- 9,6% од задржаниот данок се однесува на телекомуникациски услуги и во 2012 година во однос на 2011 година бележи пораст од 28,67%, а во однос на 2010 година пораст од 28,37%.
- 7,5% од данокот произлегува од приходи на странски правни лица од авторски хонорари и во 2012 година во однос на 2011 година е поголем за 8,83%, а во однос на 2010 година зголемувањето изнесува 18,62%.

Данок на исплатена дивиденда и друга распределба од добивката (ДД-ИД)

До 31.12.2012 година поднесени се 2,990 пријави со следните искажани податоци:

- Вкупниот износ за исплати на дивиденди, аванси на дивиденди и на други исплати/распределби од добивката од сите извори на капиталот независно од годината на остварувањето, распределени кон сите приматели на распределбите (домашни и странски правни лица, домашни и странски физички лица) изнесува 22,933,955,815 денари.
- Износот за исплати на дивиденди, аванси на дивиденди и на други исплати/распределби од добивката, од извори по 01.01.2009 година, изнесува 19,528,828,628 денари (85% од вкупните распределби).
- Износот на распределбите кој не се пресметува во основата на оданочување изнесува 13,300,527,548 денари и истиот претставува 58% од вкупно распределениот износ (22,933,955,815 денари). Во неговата структура, 3,169,418,387 денари (24%) се однесуваат на распределби на акумулирани добивки и на слободни резерви остварени до 2008 година, кога беше во примена друг режим на оданочување, додека износот од 10,131,109,161 денари (76%) се однесува на распределени добивки и слободни резерви кон домашни правни лица.
- Основницата за оданочување изнесува 9,633,428,267 денари и истата претставува 42% од вкупните распределби, односно 49% од добивката остварена по 01.01.2009 година.
- Износот на пресметаниот данок пред намалување изнесува 1,070,356,201 денари (стапка од 11,11%).
- Даночните намалувања од 5,482,835 денари се 0,51% од вкупниот износ на пресметаниот данок.
- Утврдениот данок за исплата по намалувањата изнесува 1,064,873,366 денари и истиот претставува 4,64% од вкупно распределениот износ од 22,933,955,815 денари, односно 5,45% од распределените добивки остварени по 01.01.2009 година - ефективна даночна стапка.

Опис	Износ
Вкупни распределби по 01/01/2009	19,528,828,628
Процентуално учество (%)	85%
Вкупни исплати/распределби	22,933,955,815
Добивка до 31/12/2008	3,169,418,387
Распределба кон правни лица	10,131,109,161
Износ кој не влегува во даночната основа	13,300,527,548
Процентуално учество (%)	58%
Даночна основа пред намалување	9,633,428,267
Пресметан данок	1,070,356,201
Ослободувања/олеснувања	2,306,849
Друштва со посебен даночен статус	3,175,986
Вкупно ослободувања	5,482,835
Процентуално учество (%)	0,51%
Утврден данок	1,064,873,366
Учество во вкупни распределби	4.64%
Учество во распределби по 01/01/2009	5.45%
Број на пријави	2,990

ПЕРСОНАЛЕН ДАНОК НА ДОХОД

2012

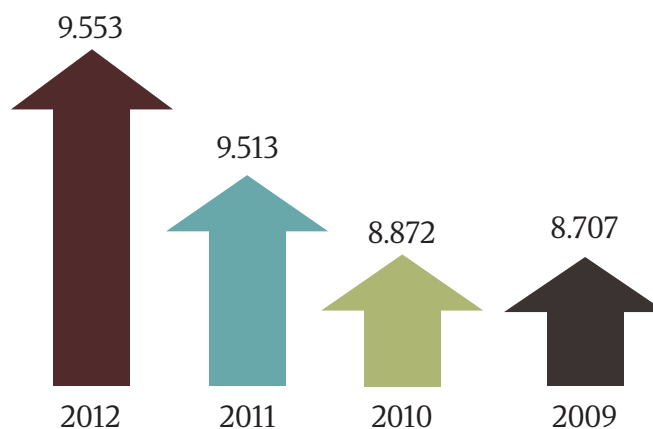
Во 2012 година, остварен е вкупен приход на персоналниот данок на доход од 9,553,436,552 денари, кој е:

↓ 6,55% во однос на планираниот од 10,223,000,000 денари.

↑ 0,43% во однос на остварениот во 2011 година во износ од 9,512,807,537 денари.

↑ 7,68% во однос на остварениот во 2010 во износ од 8,872,248,806 денари.

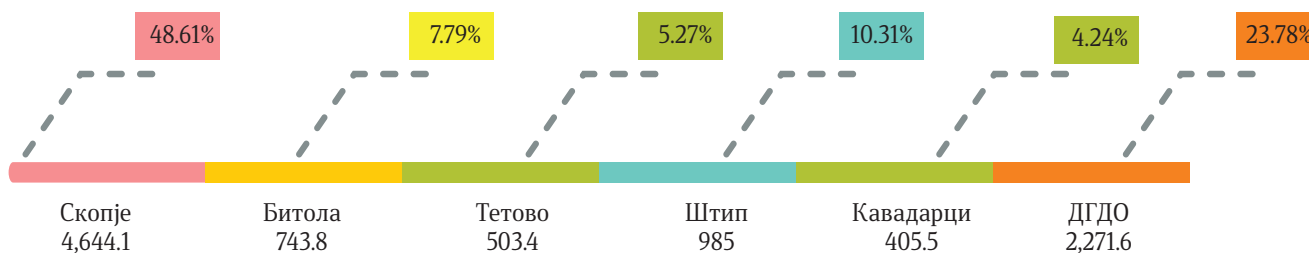
↑ 9,72% во однос на остварениот во 2009 во износ од 8,707,332,676 денари.



	План	Наплата			Индекс: Нап/Пл 12	Индекс: 2012/2011	
	2012	2012	2011	2010			2009
Персонален данок на доход	10,223,000,000	9,553,436,551	9,512,807,537	8,872,248,806	8,707,332,676	93.45%	100.43%

4,644 милиони денари, или 48,61% од приходите од персонален данок на доход се остварени во РД Скопје, 2,271 милиони денари или 23,78% се остварени во ДГДО, додека останатите регионални дирекции оствариле 2,637,8 милиони денари или 27,61%.

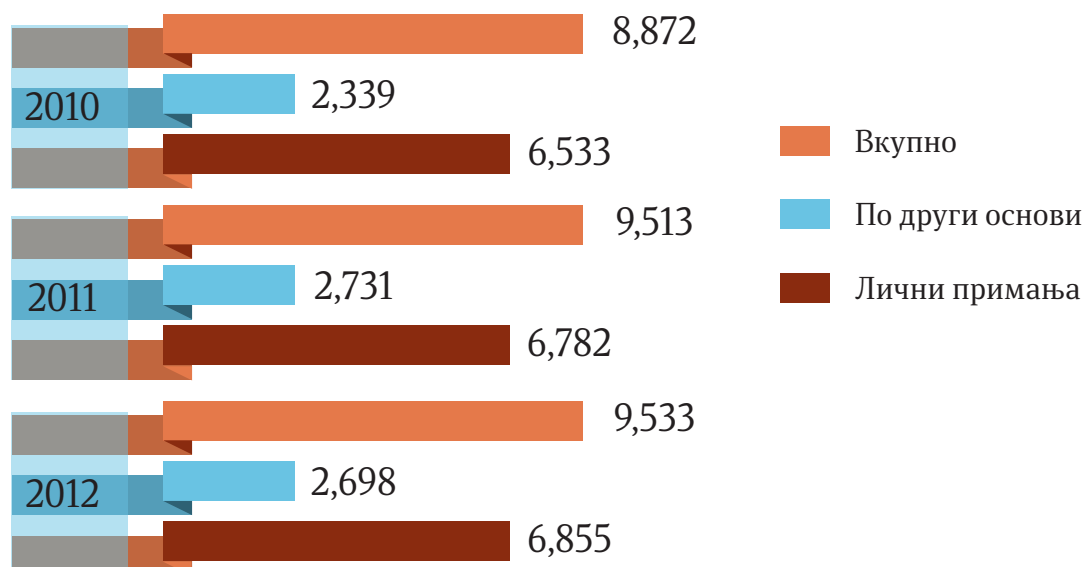
Дирекција	Скопје	Битола	Тетово	Штип	Кавадарци	ДГДО	Вкупно
Персонален данок на доход	4,644.1	743.8	503.4	985	405.5	2,271.6	9,553.4
Учество (%)	48.61	7.79	5.27	10.31	4.24	23.78	100.00



Структура

Вид на приход	2012	Структура (%)	2011	2010	2009	Индекс 2012/11
Плати и други лични примања од работен однос	6,854,982,577	71.75%	6,782,167,563	6,533,193,331	6,353,587,835	101.07
Пензиски надомест на доброволен пензиски фонд	-463,388	0.00%	0			
Договор за дело	823,730,884	8.62%	781,544,872	742,495,551	717,039,486	105.40
Земјоделство и шумарство	130,688,593	1.37%	119,586,959	66,421,807	1,882,918	109.28
Самостојна дејност	108,327,062	1.13%	83,791,971	73,678,057	69,837,127	129.28
Имот и имотни права	369,565,583	3.87%	357,077,834	323,092,640	293,796,020	103.50
Авторски и права од индустриска сопственост	237,284,068	2.48%	245,837,050	237,760,126	226,198,101	96.52
Капитал	538,229,211	5.63%	519,509,074	425,894,223	509,318,986	103.60
Капитални добивки	25,944,479	0.27%	38,833,091	50,016,548	106,083,787	66.81
Игри на среќа и други наградни игри	33,778,009	0.35%	36,051,545	29,520,233	24,858,950	93.69
Други видови приходи	199,610,782	2.09%	247,733,419	139,017,651	130,435,560	80.57
Годишно решение на УПП	299,710,907	3.14%	214,987,915	179,501,432	210,277,028	139.41
Камата за ненавремено плаќање на ПДД	59,065,755	0.62%	71,307,572	51,641,320	53,218,148	82.83
Неоданочен приход	-127,017,969	-1.33%	14,378,674	20,015,891	10,798,733	
Вкупно	9,553,436,551	100.00	9,512,807,537	8,872,248,806	7,992,176,107	100.43

Во структурата на персоналниот данок на доход најзначаен е износот на данокот на “плати и други лични примања од работен однос” кој во вкупниот износ учествува со 71,75%, додека данокот од сите други извори учествува со 28,25%. Во 2012 година учеството на оваа категорија во вкупно наплатениот данок е повисоко од учеството во 2011 година за 0,45 процентни поени и истовремено покажува зголемување во апсолутен износ за 72,815,015 денари или за 1,07%.



Годишен персонален данок на доход (ПДД-ГДП)

Во 2012 се примени и обработени 174,032 доброволно поднесени и 33,888 службени Годишни даночни пријави за утврдување на персонален данок на доход за остварените приходи во 2011 година (вкупно 207,920 пријави). По извршените утврдувања на состојбите во 206,854 пријави констатиран е пријавен бруто-приход од 86,181,428,151 денари. Изготвени се 206,850 решенија во кои е утврден износ на бруто-приходи од 85,834,267,318 денари, од кои 172,962 решенија се изготвени врз основа на доброволно поднесените даночни пријави со утврден бруто-приход од 78,384,343,678 денари, а на 33,888 даночни обврзници УЈП им донела решение за службено утврдување на годишен персонален данок, со утврден бруто-приход од 7,449,923,640 денари.

Поле	Вид на приход	Број на пријави	Бруто приход
1	Плата и надоместоци од плата	143,541	55,857,715,914
2	Дополнителни примања од работен однос	69,341	2,804,528,240
3	Пензии	17,449	3,183,845,219
4	Примање на членовите и на органите на управување	4,323	536,200,253
5	Примања на функционери, пратеници, советници	1,697	212,058,148
6	Надоместоци на судии, поротници, вешти лица, стечајни управници	1,995	85,591,831
7	Надоместоци на членови на МАНУ	234	34,269,236
8	Договор за повремено вршење на услуги	94,185	7,203,095,098
9	Приходи од имот и имотни права	19,268	4,568,364,241
10	Авторски права и права од индустриска сопственост	25,747	3,837,511,818
11	Дивиденди и учество во добивката	25,761	5,373,414,058
12	Камати	92	80,022,509
13	Добивки од игри на среќа и други наградни игри	1,486	125,160,243
14	Други приходи по одбивка	9,565	513,286,732
15	Други приходи	1,787	363,116,349
16	Нето приход од СВД	1,457	947,295,728
17	Земјоделска дејност според паушално утврден приход	243	22,748,664
18	Капитални добивки	602	433,203,870
Вкупно пријавени бруто-приходи		206,854	86,181,428,151

Персонален данок на доход од самостојно вршење на дејност

Утврдувањето на состојбите е извршено на 13,115 даночни пријави од самостојни вршители на дејност при што е утврдена даночната основа од 3,639,936,891 денари. По извршените даночни намалувања и олеснувања утврдена е даночна обврска во износ од 233,765,567 денари, која е платена во текот на годината преку аконтации во износ од 67,041,393, останува обврската за доплата на данокот во износ од 167,043,582 и за поврат на повеќе платен данок од -310,608.

Поле	Опис	Број на утврдувања	Износ
Вкупен број на утврдувања			13,115
1	Даночна основа (+)	12,834	3,639,936,891
-1	Даночна основа (-)	13	-639,580
2	Намалување на даночна основа	12,555	1,034,426,455
3	Вложување средства	142	16,261,196
4	Вложување возила	7	1,039,390
5	Лично ослободување	12,524	1,007,485,170
6	Други ослободувања	46	9,640,699
7	Даночна основа по намалување (+)	12,774	2,606,688,220
-7	Даночна основа по намалување (-)	5	-212,727
8	Персонален данок	12,774	260,669,436
9	Намалување на ПДД	1,795	26,903,869
11	Намалување за фискална опрема	241	2,342,046
12	Намалување по други основи	1,562	24,561,823
13	ПДД по намалување	11,447	233,765,567
14	Платени аконтации на ПДД	2,369	67,041,393
15	ПДД за доплата (+)	10,792	167,043,582
-15	ПДД за поврат (-)	121	-310,608

Персонален данок на доход на паушално утврден приход

За 3,051 самостојни вршители на дејност, Управата за јавни приходи на даночна основа - паушално утврден нето-приход во износ од 420,120,245 денари и применето даночно олеснување во износ од 172,612,206 денари, утврди годишен персонален данок во износ од 22,400,817 денари.

Персонален данок на доход на паушално утврден приход од земјоделска дејност

На даночните обврзници кои остваруваат приходи од земјоделска дејност кои годишно не го надминуваат износот од 1,300,000 денари, по доброволно поднесените 30,590 даночни пријави за остварен приход од 3,795,157,605 денари и применети законски даночни ослободувања, им е утврден персонален данок од 69,970,971 денари. Во постапка на утврдување на даночните обврски по поднесените Годишни извештаи на откупвачите на земјоделски производи (ПДД-ГИ/ОЗП), извршено е службено дозодолжување во 13,833 случаи за остварен а нецелосно пријавен приход од 2,700,722,746 денари, по што е допресметан ПДД во износ од 19,463,335 денари и службено утврдување во 43,018 случаи на непријавени приходи од вршење земјоделска дејност во износ од 5,430,900,812 денари на кои е пресметан ПДД во износ од 108,619,862 денари.

	Решенија	Приход	ПДД
Доброволно поднесени	30,590	3,795,157,605	69,970,971
Утврдена промена	13,833	2,700,722,746	19,463,335
Службено утврдени	43,018	5,430,900,812	108,619,862
Вкупно	87,441	11,926,781,163	198,054,168

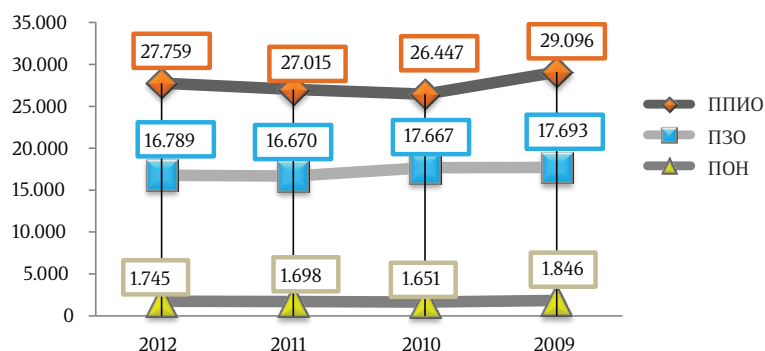
ИНТЕГРИРАНА НАПЛАТА НА ПЕРСОНАЛЕН ДАНОК И СОЦИЈАЛНИ ПРИДОНЕСИ ОД ПЛАТА

Придонесите за пензиско и инвалидско осигурување во 2012 година се остварени во износ од 27,759,025,025 денари, кој е:

- ↑ 1,01% или во апсолутен износ за 277,025,025 денари во однос на планираниот од 27,482,000,000 денари.
- ↑ 2,75% или во апсолутен износ за 743,742,030 денари во однос на остварениот во истиот период 2011 година од 27,015,282,995 денари.
- ↑ 4,96% или во апсолутен износ од 1,311,706,207 денари од остварениот во 2010 од 26,447,318,818 денари.
- ↓ 4,60% или за -1,336,986,587 денари од остварениот во 2009 година во износ од 29,096,011,612 денари.

Придонесите за здравствено осигурување во 2012 година се остварени во износ од 16,789,296,533 денари, кој е:

- ↓ 4,22% или за 739,394,467 денари во однос на планираниот од 17,528,691,000 денари.
- ↑ 0,72% или за 119,475,625 денари во однос на остварениот во истиот период 2011 од 16,669,820,908 денари.
- ↓ 4,97% или за 878,063,460 денари во однос на остварениот во 2010 од 17,667,359,993 денари.
- ↓ 5,11% или за 903,845,068 денари во однос на наплатениот во 2009 од 17,693,141,601 денари.



*Во 2009 година извршени се вонредни плаќања од сѝрана на Владата на РМ во две рати на сметка на придонеси за изминати години, заради преземање на долговите на АД ОХИС Скопје, АД ЕМО Охрид, АД Тушунски комбинат Прилеп и АД 11 Октомври-Еурокомпозиции Прилеп како истраен влог на државата во износ од 1,090,969,259 денари во месец Јуни и 1,117,304,465 денари во месец Јули 2009 година.

Придонесите за осигурување во случај на невработеност во 2012 година се остварени во износ од 1,744,845,028 денари, кој е:

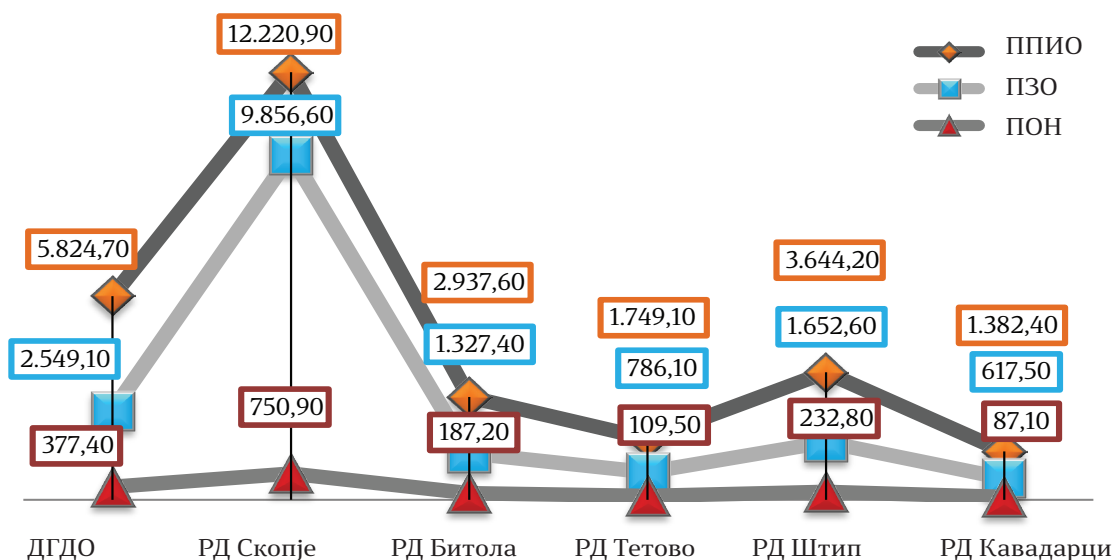
- ↓ 9,22% или за 177,154,972 денари во однос на планираниот од 1,922,000,000 денари.
- ↑ 2,75% или за 46,678,059 денари во однос на остварениот во 2011 од 1,698,166,969 денари.
- ↑ 5,66% или за 93,439,872 денари од остварениот во 2010 од 1,651,405,156 денари.
- ↓ 5,49% или за 101,354,544 денари од остварениот во 2009 година од 1,846,199,572 денари.

Висината на остварените приходи по видови придонеси во 2012 година, во однос на планираните и во однос на остварените во 2011 е како што е прикажано во Табелата.

Социјални придонеси од плата	План 2012	Остварено 2012	Остварено 2011	Индекс Ост/план 12	Остварено 2012/2011
1. Придонес за ПИО	27,482,000,000	27,759,025,025	27,015,282,995	101.01	102.75
Придонес од плата (вкупно)	26,378,904,223	26,588,003,083	25,874,029,858	100.79	102.76
Придонеси од доход	335,019,361	346,207,145	346,185,937	103.34	100.01
Придонес од приватен сектор	619,873,031	651,001,052	611,232,984	105.02	106.51
Придонес од индивидуални земјоделци	50,262,112	74,586,861	58,908,698	148.40	126.61
Камата	2,053,751	14,975,704	2,733,905	729.19	547.78
Приходи од АВР	95,887,522	84,251,180	122,191,613	87.86	68.95
2. Придонес за здравство	17,528,691,000	16,789,296,533	16,669,820,908	95.78	100.72
Придонеси од плати	11,462,127,047	10,813,898,657	10,520,787,171	94.34	102.79
Приход од Буџет на РМ (МФ, МТСП)	5,000,873,000	4,945,422,118	4,647,574,856	98.89	106.41
Останати приходи	353,295,493	338,911,081	832,665,276	95.93	40.70
Придонеси од изминати години	699,999,990	680,433,982	649,109,430	97.20	104.83
Камата	12,395,470	10,630,696	19,684,175	85.76	54.01
3. Придонес за вработување	1,922,000,000	1,744,845,028	1,698,166,969	90.78	102.75
Придонес од плати	1,783,000,000	1,620,149,816	1,582,472,126	90.87	102.38
Придонес од СВД	16,000,000	16,658,386	15,664,017	104.11	106.35
Придонес од работа во странство	1,000,000	0	0	0.00	
Придонес за изминати години	121,961,604	107,963,304	99,920,424	88.52	108.05
Камата	38,396	73,522	110,402	191.48	66.59
Вкупно (1+2+3)	46,932,691,000	46,293,166,585	45,383,270,872	98.64	102.00

Од вкупно наплатените социјални придонеси од плата кои се плаќаат на сметките за интегрирана наплата на задолжителни социјални придонеси од бруто-плата, 49,31% се наплатени во РД Скопје, 18,9% од ДГДО и 31.78% од исплатителите на плати и индивидуалните обврзници од останатите регионални дирекции.

	Вкупно	Скопје	Битола	Тетово	Штип	Кавадарци	ДГДО
ППИО	27,759.00	12,220.90	2,937.60	1,749.10	3,644.20	1,382.40	5,824.70
ПЗО	16,789.30	9,856.60	1,327.40	786.1	1,652.60	617.5	2,549.10
ПОН	1,744.80	750.9	187.2	109.5	232.8	87.1	377.4
Вкупно	46,293.20	22,828.50	4,452.10	2,644.70	5,529.60	2,087.00	8,751.30
Учество (%)	100	49.31	9.62	5.71	11.94	4.51	18.9



Од воведувањето на системот на интегрирана наплата на ПДД и социјалните придонеси од плата во првите месеци од 2009 година, концептот на „Бруто-плата“ ги манифестира придобивките заради кои беше воведен. Тоа е видливо во 2010 година кога се во пораст сите параметри во однос на 2009 година и покрај намалувањето на стапките за пресметка на социјалните придонеси од плата, кое беше предвидено со Законот за придонеси од задолжително социјално осигурување. Во однос на 2009 година, основната стапка за пресметка на придонесот за пензиско и инвалидско осигурување во 2010 година е намалена за 1 процентен поен, на придонесите за здравствено осигурување за 0,2 и на придонесите за осигурување во случај на невработеност за 0,2 процентни поени. Во 2011 и во 2012 година се задржува висината на стапките на придонесите на истото ниво како во 2010 година и во исто време се задржува и трендот на пораст на сите показатели.

Во 2009, 2010, 2011 и 2012 година за тековните месеци (без задоцнети пријави за претходни години), земајќи ги во предвид само правните лица и вршителите на дејност кои се исплатители на плати за своите вработени, без другите видови на исплати кои се регулирани со Законот за придонеси од задолжително социјално осигурување, реализирани се следните просечни големини:

	во 2009	во 2010	во 2011	во 2012
Просечен месечен број на исплатители кои исплатувале плати	55,585	57,577	68,561	57,840
Просечен месечен број на вработени кои добивале плата	443,461	453,462	476,293	467,673
Просечна месечна исплатена бруто-плата	10,832,187,302	11,258,751,795	11,803,445,648	12,038,005,260
Просечно месечно исплатена нето-плата	7,284,691,575	7,694,296,804	8,122,332,612	8,261,062,997
Просечно месечно платени ПДД и социјални придонеси од плата	3,480,385,146	3,615,002,621	3,740,180,813	3,833,775,891

Поднесени пресметки за бруто-плата во 2012 година (МПИН)

Во периодот јануари-декември 2012 година, исплатителите на плата - правни лица, самостојни вршители на дејност и паушалци поднеле пресметки за бруто-плата за месец декември 2011 година, за месеците од јануари до ноември 2012 година, аконтативни пресметки за месец декември 2012 година и 5,351 задоцнети пресметки за месеците од 2009 година за просечно месечно 971 вработени лица, 6,550 задоцнети пресметки за месеците од 2010 година за просечно месечно 1,546 вработени лица и 14,149 пресметки за месеците од јануари до ноември 2011 година за просечно месечно 4,257 вработени лица.

Треба да се има во предвид и фактот дека во текот на месец декември 2011 година, 39,292 исплатители поднеле аконтативни пресметки за месец декември 2011 за 205,860 вработени лица, со што вкупниот број на поднесени и прифатени пресметки за месец декември 2011 изнесува 67,262 пресметки за 492,110 вработени лица.

Месец	Исплатители	Вработени
12.2011	27,970	286,250
01.2012	86,118	507,374
02.2012	86,247	507,200
03.2012	86,885	510,615
04.2012	87,425	513,506
05.2012	87,668	516,611
06.2012	87,803	518,587
07.2012	87,548	518,031
08.2012	87,964	515,885
09.2012	88,231	516,913
10.2012	88,154	516,776
11.2012	87,644	511,744
12.2012	67,095	252,208
За 2009	5,351	971
За 2010	6,550	1,546
За 2011	14,149	4,257

Институции на Република Македонија кои согласно законот претставуваат исплатители, односно се обврзници за пресметување и уплата на придонеси, надоместоци, плати, пензии за посебни категории на обврзници, во извештајниот период ги доставиле следните пресметки на придонеси и ПДД:

Месеци	1	2	3	4	5	6	7	8	9	10	11	12
2009 Исплатители	3	3	3	3	3	3	3	3	3	3	3	3
Пресметки	19	20	19	16	24	24	26	29	29	32	24	27
2010 Исплатители	3	3	3	3	3	3	3	4	3	4	5	4
Пресметки	28	41	38	37	42	45	58	62	64	70	71	82
2011 Исплатители	5	4	4	4	3	3	3	3	3	3	3	13
Пресметки	99	111	126	152	183	210	258	347	507	726	1,126	1,410
2012 Исплатители	16	17	17	20	22	22	22	86	94	94	89	9
Пресметки	1,383	1,329	1,226	1,131	1,112	1,023	989	1,020	973	794	494	16

Со поднесените и прифатени МПИН од страна на правните лица, вршителите на дејност и паушалците пријавени се бруто-плати во вкупен износ од 151,463,177,972 денари, нето-плати во износ од 104,643,244,513 денари и ПДД и придонеси во износ од 47,537,295,410 денари. Институциите кои се јавуваат како исплатители на придонеси и ПДД на надоместоци или без надоместоци, во поднесените пресметки во периодот јануари-декември искажале пресметани јавни давачки во износ од 7,634,430,521 денари, во кои ППИО во износ од 675,918,590 (учествува со 8.85%), ПЗО од 6,818,996,052 (89.32%), ПОН од 29,970,991 (0.39%) и ПДД од 109,544,888 (1.43 %).

Бруто-плати	Правни лица	СВД	СВД паушалци	Вкупно	Структура %		
РД Скопје	61,647,840,943	1,349,731,540	224,017,704	63,221,590,187	41.74		
РД Битола	15,614,665,875	494,770,189	870,413,132	16,979,849,196	11.21		
РД Тетово	9,118,639,515	644,028,788	511,045,524	10,273,713,827	6.78		
РД Штип	18,799,208,665	738,889,791	1,161,929,301	20,700,027,757	13.67		
РД Кавадарци	7,133,206,011	425,940,283	269,381,925	7,828,528,219	5.17		
ДГДО	32,459,468,786			32,459,468,786	21.43		
ВКУПНО	144,773,029,795	3,653,360,591	3,036,787,586	151,463,177,972	100.00		
Нето-плати	Правни лица	СВД	СВД паушалци	Вкупно	Структура %		
РД Скопје	42,317,836,653	966,637,785	204,598,172	43,489,072,610	41.56		
РД Битола	10,650,846,599	359,495,286	804,230,589	11,814,572,474	11.29		
РД Тетово	6,251,823,021	460,589,091	478,894,917	7,191,307,029	6.87		
РД Штип	12,905,694,071	527,357,254	1,077,951,973	14,511,003,298	13.87		
РД Кавадарци	4,905,072,712	306,959,149	245,814,279	5,457,846,140	5.22		
ДГДО	22,179,442,962			22,179,442,962	21.20		
ВКУПНО	99,210,716,018	2,621,038,565	2,811,489,930	104,643,244,513	100.00		
Придонеси и ПДД	Правни лица	СВД	СВД паушалци	Институции	Вкупно	Структура %	
РД Скопје	19,879,322,757	384,293,572	23,656,301		20,287,272,630	42.68	36.77
РД Битола	4,874,803,167	136,002,385	100,102,558		5,110,908,110	10.75	9.26
РД Тетово	2,847,709,629	184,248,656	50,409,958		3,082,368,243	6.48	5.59
РД Штип	5,911,147,435	211,261,115	134,600,590		6,257,009,140	13.16	11.34
РД Кавадарци	2,225,776,652	119,521,868	33,369,078		2,378,667,598	5.00	4.31
ДГДО	10,421,069,689				10,421,069,689	21.92	18.89
ВКУПНО	46,159,829,329	1,035,327,596	342,138,485		47,537,295,410	100.00	
Институции				7,634,430,521	7,634,430,521	13.84	
ВКУПНО	46,159,829,329	1,035,327,596	342,138,485	7,634,430,521	55,171,725,931	100.00	

Исплатена бруто-плата

Во периодот јануари-декември 2012 година се исплатени плати во законскиот рок за месец декември 2011, за јануари-ноември 2012 година, аконтативно се исплатени плати за месец декември 2012 година, но и задоцнето се исплатени плати по месечни пресметки за месеци од 2009, 2010 и за месеците јануари-ноември 2011 година. Во вкупно исплатените плати за месец декември 2011 година, треба да се земат во предвид и аконтативно исплатените плати за месец декември 2011 до 31.12.2011 година од 21,196 исплатители за 104,700 вработени, во бруто-износ од 3,151,061,767 денари, нето-износ од 2,171,896,432 денари и вкупен износ на придонеси и ПДД од 979,165,335 денари. За 2009 година задоцнето се исплатени плати по 5,815 пресметки за просечен месечен број на 1,014 вработени, за 2010 година по 8,331 пресметка за просечно 1,792 вработени и за месеците јануари-ноември 2011 по 39,397 пресметки за просечен број на 9,266 вработени.

Месец	Исплатители	Вработени
Аконтативни	21,196	104,700
12.2011	53,943	387,684
01.2012	72,928	485,940
02.2012	72,888	485,094
03.2012	73,310	488,502
04.2012	73,697	490,105
05.2012	73,570	492,718
06.2012	73,266	492,878
07.2012	72,819	490,992
08.2012	71,987	486,796
09.2012	71,408	485,444
10.2012	69,610	480,556
11.2012	64,122	456,768
12.2012	24,423	112,327
За 2009	5,815	1,014
За 2010	8,331	1,792
За 2011	39,397	9,266

Во периодот јануари-декември 2012 од страна на институциите кои согласно закон исплаќаат социјални придонеси и ПДД на пензии, боледувања и други надоместоци или без надоместоци, исплатени се социјални придонеси и ПДД по следните пресметки прикажани во Табелата.

	За месеци	1	2	3	4	5	6	7	8	9	10	11	12
2009	Исплатители	3	3	3	3	3	3	3	3	3	3	3	3
	Пресметки	11	14	14	11	14	14	17	17	16	19	15	16
2010	Исплатители	3	3	3	3	3	3	3	3	3	4	4	4
	Пресметки	16	25	26	28	33	29	42	47	53	58	59	67
2011	Исплатители	3	4	4	4	3	4	3	3	3	3	3	14
	Пресметки	81	93	112	138	163	187	234	331	461	655	967	1,152
2012	Исплатители	16	17	17	20	22	22	22	86	94	92	77	2
	Пресметки	1,235	1,197	1,103	1,031	1,003	933	883	912	850	673	358	2

Во периодот 1 јануари до 31 декември 2012 година од страна на сите категории исплатители, исплатени се цели плати кои се однесуваат на месеци од 2009, 2010 година и за месеците јануари-ноември 2011 година за кои се истечени законските рокови за плаќање, за месец декември 2011 година, за месеците јануари-ноември 2012 година и за месец декември 2012 година доколку се аконтативно исплатени пред истек на месецот за кој се однесуваат и пред законскиот рок за плаќање: бруто-плати во износ од 145,977,840,091 денари, нето-плати во износ од 100,144,769,991 денари и јавни давачки во износ од 51,932,708,785 денари, од кои ППНО во износ од 27,513,353,813 денари, ПЗО во износ од 16,129,342,712 денари, ПОН во износ од 1,742,224,667 денари и ПДД во износ од 6,547,787,593 денари.

97,61% од бруто-платите се исплатени од исплатители правни лица и 2,39% од вршители на дејност; 97,50% од износот на нето-платите им се исплатени на вработените кај исплатителите правни лица, а 2,50% се плати на вршителите на дејност и нивните вработени лица; 87,37% од социјалните придонеси и ПДД од плата се платени за вработените кај правните лица, 1,90% за самостојните вршители на дејност, 0,39% за вршителите на дејност кои се оданочуваат паушално и 10,4% се придонеси и ПДД кои ги платиле институциите за обврзниците во нивна надлежност.

Бруто-плати	Правни лица	СВД	СВД паушалци (основица)		Вкупно	Структура %	
РД Скопје	60,841,851,865	1,288,697,578	145,675,519		62,130,549,443	42.56	
РД Битола	15,198,279,097	475,807,155	627,229,831			10.74	
РД Тетово	8,844,738,120	608,665,627	213,671,190			6.48	
РД Штип	18,429,720,237	712,596,142	687,529,280			13.11	
РД Кавадарци	6,930,707,723	402,762,461	189,115,585			5.02	
ДГДО	32,244,014,086					22.09	
Вкупно	142,489,311,128	3,488,528,963	1,863,221,405		145,977,840,091	100.00	
Учество (%)	97,61	2,39			100		
Нето-плати	Правни лица	СВД	СВД паушалци (основица)		Вкупно	Структура %	
РД Скопје	41,762,868,409	922,465,681	132,978,434		42,685,334,090	42.62	
РД Битола	10,366,991,483	345,772,081	587,208,173			10.70	
РД Тетово	6,063,441,553	435,100,694	198,250,734			6.49	
РД Штип	12,651,717,892	508,282,881	656,786,282			13.14	
РД Кавадарци	4,767,934,062	289,574,724	173,884,485			5.05	
ДГДО	22,030,620,531					22.00	
Вкупно	97,643,573,930	2,501,196,061	1,749,108,108		100,144,769,991	100.00	
Учество (%)	97,50	2,50			100		
Придонеси и ПДД	Правни лица	СВД	СВД паушал	Институции	Вкупно	Структура %	
РД Скопје	19,611,337,877	366,970,181	15,520,249		19,993,828,307	42.94	38.50
РД Битола	4,704,575,944	130,565,504	68,184,470			10.53	9.44
РД Тетово	2,761,024,999	174,172,063	25,557,735			6.36	5.70
РД Штип	5,786,665,931	203,790,476	68,522,331			13.01	11.67
РД Кавадарци	2,159,065,023	113,662,513	22,734,774			4.93	4.42
ДГДО	10,352,559,914					22.23	19.93
Вкупно	45,375,229,688	989,160,737	200,519,559		46,564,909,984	100.00	
Учество (%)	97.45	2.12	0.43		100.00		
Институции				5,367,798,801	5,367,798,801		10.34
Вкупно	45,375,229,688	989,160,737	200,519,559	5,367,798,801	51,932,708,785	100.00	
Учество (%)	87.37	1.90	0.39	10.34	100.00		

Само 1,04% од бруто-платите, 1,2% од нето-платите и 0,84% од социјалните придонеси и персоналниот данок од плати кои се исплатени во текот на 2012 година од страна на исплатителите правни лица, вршители на дејност и паушалци, се однесуваат на задоцнето исплатени плати за месеците од 2009, 2010 и 2011 година. Генерално платите кои се исплатени во 2012 година се однесуваат на месеците од тековната година, дури и кога истите биле исплатувани со задоцнување од одреден број на денови во однос на законските рокови.

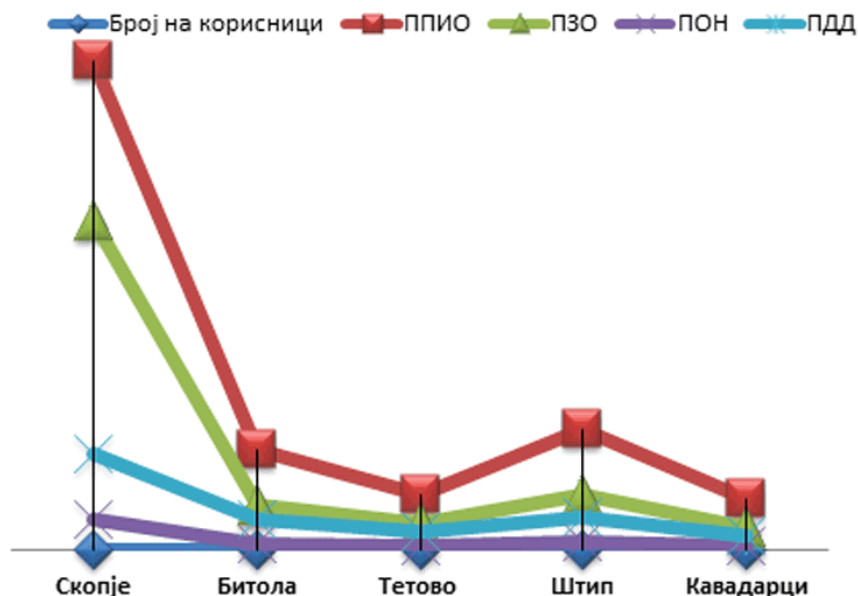
Период	Бруто-плата	Нето-основица	ПДД+Придонес	ПЗО	ПОН	ППИО	ПДД
2009 и 2010	253,739,077	214,635,993	49,990,864	14,386,967	1,521,934	30,411,920	3,670,043
01-11/2011	1,268,037,893	1,008,448,088	338,998,369	88,194,970	11,904,224	209,626,065	29,273,110
12/2011	9,103,019,910	6,290,961,526	2,889,386,771	708,959,068	106,833,128	1,687,176,000	386,418,575
01/2012	12,098,303,213	8,418,610,748	3,871,950,104	950,784,209	143,003,756	2,240,239,705	537,922,434
02/2012	11,857,222,806	8,257,996,388	3,790,672,361	932,186,596	140,133,995	2,197,445,972	520,905,798
03/2012	12,062,758,831	8,417,298,994	3,842,336,809	942,364,749	141,646,886	2,218,483,403	539,841,771
04/2012	12,051,474,245	8,401,584,908	3,850,952,403	946,697,178	142,262,608	2,228,782,598	533,210,019
05/2012	12,219,209,055	8,515,092,314	3,904,433,247	958,710,256	144,116,359	2,259,176,412	542,430,220
06/2012	12,135,711,262	8,457,444,259	3,879,489,602	953,878,622	143,377,262	2,245,794,600	536,439,118
07/2012	12,101,341,507	8,436,136,979	3,863,063,219	950,365,320	142,858,854	2,235,651,324	534,187,721
08/2012	12,074,635,108	8,406,519,365	3,864,509,369	950,185,308	142,848,314	2,235,920,344	535,555,403
09/2012	11,971,371,278	8,335,230,428	3,831,636,647	941,981,886	141,619,003	2,217,502,809	530,532,949
10/2012	12,034,528,141	8,377,873,958	3,851,237,086	945,048,679	142,154,365	2,225,097,871	538,936,171
11/2012	11,508,396,322	8,014,847,827	3,694,185,002	905,582,646	136,358,524	2,132,975,842	519,267,990
12/2012	3,238,091,443	2,341,196,324	1,042,068,131	253,774,405	37,702,384	577,955,703	172,635,639
Вкупно	145,977,840,091	101,893,878,099	46,564,909,984	11,443,100,859	1,718,341,596	26,942,240,568	6,461,226,961

Останатите категории на исплатители-институции, кои во главно се лоцирани во Скопје, исплатиле социјални придонеси и ПДД во износ од 5,367,798,801 денари кои се однесуваат на: ПЗО во износ од 4,686,241,853 денари, ПОН од 23,883,071 денари, ППИО од 571,113,245 денари и ПДД во износ од 86,560,632 денари.

Вкупно исплатените јавни давачки од страна на исплатителите-правни лица, вршители на дејност, паушалци и институции специфицирани по видови и по Регионални дирекции на УЈП каде се лоцирани исплатителите се:

	РД Скопје	РД Битола	РД Тетово	РД Штип	РД Кавадарци	ДГДО	Институции	Вкупно
ППИО	11,541,653,658	2,911,626,246	1,733,630,633	3,611,986,022	1,370,179,896	5,773,164,113	571,113,245	27,513,353,813
ПЗО	4,782,949,148	1,275,184,815	755,204,978	1,587,608,120	593,209,518	2,448,944,280	4,686,241,853	16,129,342,712
ПОН	725,931,436	186,878,078	109,316,197	232,401,410	86,960,916	376,853,559	23,883,071	1,742,224,667
ПДД	2,943,294,065	529,636,779	362,602,989	626,983,186	245,111,980	1,753,597,962	86,560,632	6,547,787,593
Вкупно	19,993,828,307	4,903,325,918	2,960,754,797	6,058,978,738	2,295,462,310	10,352,559,914	5,367,798,801	51,932,708,785
Учество %	38.50	9.44	5.70	11.67	4.42	19.93	10.34	100.00

Вкупно исплатените јавни давачки од плата од сите категории исплатители во 2012 година во износ од 51,932,708,785 денари, а соодветно распределени на 588,893 поединечни обврзници - корисници на придонесите според припадноста на територијата на која се наоѓа нивното живеалиште, групирани по регионални дирекции, покажуваат поинаква распределба, но повторно значително највисок износ е исплатен во РД Скопје – 31,843,842,708 денари, односно РД Скопје учествува со 61,32%, РД Штип учествува со 14,04%, РД Битола со 11,83%, РД Тетово со 6,72% и РД Кавадарци со 6,08% во вкупниот износ на исплатени плати.



Дирекција	Број на корисници	ППИО	ПЗО	ПОН	ПДД	Вкупно
Скопје	204,614	16,459,556,226	11,079,909,592	1,045,954,287	3,258,422,603	31,843,842,708
Битола	117,456	3,411,799,106	1,512,618,700	210,720,400	1,011,000,195	6,146,138,401
Тетово	61,211	1,853,139,435	874,603,142	116,891,214	646,929,034	3,491,562,825
Штип	149,397	4,040,939,261	1,874,623,130	257,796,659	1,117,076,334	7,290,435,384
Кавадарци	62,172	1,747,407,581	787,365,902	110,828,165	514,266,448	3,159,868,096
Нераспределени		512,204	222,246	33,942	92,980	861,372
ВКУПНО	588,893	27,513,353,813	16,129,342,712	1,742,224,667	6,547,787,593	51,932,708,785

Може да се сублимира дека 84,014 исплатители исплатиле барем еднаш плата во текот на 2012 година за 588.893 лица кои барем еднаш во текот на 2012 година примиле плата.

Структурата на исплатените плати по број на вработени лица кај исплатителот

Структурата на исплатените плати по број на вработени лица кај исплатителот (правни лица и вршители на дејност кои исплатуваат плати за вработени лица), укажува на висок степен на уситнетост на носителите на економската активност. Во 2012 година најголем број на исплатители кои исплатиле плати за декември 2011 и за месеците од јануари до ноември 2012 година, се од групите во кои се работно ангажирани 1 лице и од 2 до 10 лица. Ваквата структура на исплатените плати по број на вработени кај исплатителот, е карактеристична за сите регионални дирекции со исклучок на ДГДО, каде најбројни се исплатителите со 101 до 1000 вработени.

	1	2-10	11-100	101-1.000	1.001-10.000	Над 10.000
12/11	20,818	23,326	3,523	585	23	1
01/12	23,953	30,176	4,716	618	23	1
02/12	23,777	30,054	4,710	620	23	1
03/12	23,592	30,142	4,751	629	24	1
04/12	23,364	30,278	4,798	621	23	1
05/12	23,149	30,302	4,870	618	23	1
06/12	22,819	30,281	4,894	609	24	1
07/12	22,632	30,198	4,884	603	24	1
08/12	22,402	29,683	4,841	598	25	1
09/12	22,103	29,430	4,813	601	24	1
10/12	21,279	28,778	4,715	534	16	1
11/12	18,787	26,880	4,433	478	8	1
12/12	3256	7588	1279	52	0	0

Висина на исплатени бруто-плати

Најголем дел на вработени се наоѓаат во групата на плати со висина помеѓу 15.297 до 183.546 денари што претставува бруто-основица помеѓу најниската и највисоката основица за пресметка на придонеси. По ова следуваат групите со висина на плата меѓу 11.601 до 15.296 денари, што претставува бруто-основица на која се пресметува ПДД до износот на најниска основица за пресметка на придонеси и меѓу 1 до 11.600 денари каде бруто-основицата за пресметка на ПДД е нула (0) денари, потоа групата со нула (0) денари и групата со над 183,546 денари што претставува бруто-основица повисока од највисоката основица за пресметка на придонеси.

	0 денари	1-11 601	11 600-15 296	15 297-183 546	>183 546
12/2011	10,404	41,016	87,088	245,340	968
01/2012	12,427	41,310	74,319	343,905	1,198
02/2012	11,837	40,123	78,065	340,174	1,147
03/2012	12,816	41,512	74,719	344,621	1,425
04/2012	11,425	41,891	74,596	346,154	1,164
05/2012	10,936	39,669	72,988	353,133	1,099
06/2012	11,478	40,288	73,450	352,466	1,126
07/2012	11,276	38,505	74,426	351,427	1,252
08/2012	10,585	39,870	71,443	349,145	1,100
09/2012	11,032	42,209	70,570	346,076	1,120
10/2012	11,260	38,732	67,011	348,962	1,085
11/2012	9,623	33,749	65,800	332,273	1,178
12/2012	1,818	5,207	10,862	78,223	1,058

СЕКОГАШ ЧЕКОР ПОНАПРЕД



За да ја оствариме основната цел на нашето постоење како институција - обезбедување средства за финансирање на функциите на државата за задоволување на општите и заедничките потреби и остварување на планираното ниво на јавни приходи, преку развивање нови програми за намалување на сивата економија и проширување на базата за оданочување, почитувајќи го основниот уставен принцип дека сите субјекти во земјата имаат исти права и обврски, работиме на подигнување на квалитетот на институцијата за успешно спроведување на законодавството и секоја година освојуваме нов дел од просторот.

Јакнење на институционалниот капацитет

Како основа и добра средина која го поттикнува спроведувањето и развојот на програмите за работа во УЈП, во 2012 година донесени се следните институционални документи:

- **Стратешки план на УЈП 2013-2015** согласно кој следниот период ќе биде особено посветен на спроведување на организациски промени кои ќе овозможат продолжување и спроведување на модернизацијата на УЈП, воведување и развој на е-Архива, отпочнување со активности и развој на ИТ Форензик лабораторијата, развој на системска и насочена едукација на вработените и други целни групи преку Даночната академија, изградба и ефектуирање на системот на е-Учење и особено развој и зајакнување на е-Услугите кон сите видови даночни обврзници, електронската комуникација и размена на податоци помеѓу државните институции, е-Трговијата и соодветно на тоа е-Документи за нејзиното извршување, е-ДДВ и процеси на целосно заменување на бирократскиот однос со услужен и професионален однос кон даночните обврзници.
- **Годишен план за наплата на даноците и придонесите од плата и за работа на УЈП во 2013 година** усогласен со Буџетскиот план за 2013, со Стратешкиот план на УЈП 2013-2015 и со дефинирани цели на УЈП и организационите делови за 2013 година.
- **Годишен извештај на УЈП за 2012 година**
- **Мерење на учиноците од работењето во 2013 година** со кој се ревидираат стандардите за работа и “коэффициентите за сложеност“ за оценување на квалитетот и сложеноста на активностите со кои се мерат и вреднуваат извршените работни задачи на поединците и на организационите делови.
- **Менаџерски извештај за реализација на мерките за учиноци** во кој се искажани резултатите од работењето на секој поединец и секоја оперативна организациона единица и кои даваат податоци

за извршувањата, можности за поединечни оценувања, споредувања на поединците од исто ниво и функција и на организационите делови во извршувањата, нивно рангирање и праведно наградување.

- **Упатство за антикоруптивно однесување на вработените во УЈП** во насока на развој на методите и процедурите за превенција од корупција и истражување на корупцијата кај вработените.
- **Годишна програма за едукација преку Даночната академија** со цел организирање системска едукација на вработените од сите нивоа во УЈП и дефинирана листа на обучувачи вработени во УЈП - експерти на одредена област. Како почетни активности во Даночната академија се спроведените обуки за: воведување и ориентирање на нововработени, обуки за закони и регулативи, обуки од сметководство и надворешна контрола, политика и постапки, мерки и вештини, компјутерски обуки, општи и меѓународни обуки, соработка помеѓу институции.

Отпочнати се следните фундаментални процеси:

- **Воведување на меѓународни стандарди за управување со квалитет (ИСО 9001:2008)** - за да ја оствариме нашата визија, продолжуваме да внесуваме нова клима во работењето на даночната администрација. Преку носење на „Политиката за управување со квалитет“ ориентирана кон: професионалност, услужност, праведност, едноставност, ефикасност, транспарентност, борба против корупција и неплаќачите на данок, лидерство, општествена одговорност, грижа за човечкиот капитал и целосно исполнување на барањата на меѓународниот стандард за квалитет ИСО 9001:2008, Управата за јавни приходи се обврза да негува отворен и одговорен пристап кон даночните обврзници, вработените, институциите на државата, меѓународните организации и целокупната општествена заедница. Во првата фаза од воведувањето на ИСО 9001:2008, ќе бидат опфатени секторите: за услуги на даночни обврзници и даноци, за утврдување и наплата на данок, за општи и заеднички работи, за финансиски прашања, за човечки ресурси, за меѓународна соработка, Канцеларијата за односи со јавноста и комуникација и Единицата - Внатрешна ревизија. До крајот на 2012 година, во соработка со консултантска куќа, дефинирани се постапките за управување и изработка на процедурите, упатствата и записите, шифрирањето на документи и мапирање на процесите. Согласно барањата на Системот за управување со квалитет и меѓународниот стандард за управување со квалитетот ИСО 9001:2008 со Одлука бр.02-7714/1 именувани се Претставник и Заменици на претставникот на раководство за квалитет. Ваквите активности ќе продолжат и во идните периоди до целосен опфат на сите организациони делови на УЈП.
- **Воведување на е-Архива** - отпочна во првото тримесечје на 2012 година со скенирање на тековните ДДВ пријави, нивно вчитување во базата на УЈП и архивирање на ДМС серверот, истовремено со скенирање и архивирање на ДДВ пријавите од предходни години. На ДМС системот е поставена структурата на електронското даночно досие. Во текот на месец декември 2012 година се спроведуваат активности за воведување на електронска архива (document management) за сите влезни и излезни документи, кои не се даночни пријави, со распоредување и следење на движењето на документите во УЈП (document flow management), усогласено со системот кој се воведува во Министерството за финансии и органите во негов состав. Овие активности ќе продолжат во наредниот период.
- **Интранет** - поаѓајќи од слоганот „Вработениот треба прв да знае“, а со цел подобрување на системот на интерна комуникација помеѓу вработените во УЈП, овозможување на брз, лесен и отворен пристап до потребните интерни содржини, а во насока на навремено информирање, единствено постапување на вработените и намалување на трошоците на интерната комуникација, од 29 ноември 2012 година воведен е Интранет <http://Intranet/>. Интранетот е специјализирана комуникациска мрежа на Управата за јавни приходи која претставува официјална интерна веб страница која во пракса треба да служи и да се користи исклучиво за информирање на вработените - содржините до кои се пристапува се исклучиво за интерна употреба и истите не е дозволено да се користат надвор од службените должности и овластувања, да се копираат, умножуваат и дистрибуираат во јавноста или до лица кои не се вработени во УЈП. Интранет содржините структурирани според функционалност, категорија и тип на содржина во главни менија и подменија по категории, ги содржат сите интерни документи, законска регулатива и интерни упатства, инструкции, прирачници по кои се постапува во УЈП, сите видови планови, извештаи, обрасци, соопштенија, проекти кои се во тек на реализација и лицата кои се определени за работа на проектите, но и адресар со основните податоци за сите вработени.
- **Воведување стандарди за работа на регионалните дирекции** – наша цел е да им овозможиме на даночните обврзници низ целата територија на Република Македонија, без разлика каде се наоѓаат, да добиваат ист квалитет на услуги од еднакво обучени даночни службеници. Затоа ги изедначуваме процесите на работа во сите организациони делови на УЈП преку пренесување и имплементирање на најдобрите практики во секоја средина, воедначување на процесите за работа, реалокација на човечките ресурси за да се постигне нивна искористеност и подобар квалитет на работа.

Нови методи за работа

Новиот концепт на организација и развој на УЈП бара вработените да извршуваат активности за кои се потребни знаења, умеења, аналитички, оперативни и комуникациски способности и вештини, што делумно се задоволува со прераспределување и реалокација на вработените на суштински активности.

- **Извршивме централизирање на приемот и обработката на даночните пријави и печатењето на даночните акти** - Центарот за обработка на пријавите го презема приемот и обработката на сите даночни пријави за сите регионални дирекции, што значи сите хартиени и е-Даночни пријави (освен МПИН доставени на медиум во даночните шалтери). Приемот на хартиените ДДВ-04 пријави за сите обврзници во Републиката се извршува централизирано за што се отворени 6 поштенски фахови во Скопје за прием по РД/ДГДО. За хартиените ДДВ пријави е обезбедено централизирано оптичко читање, автоматска обработка, дигитализација и архивирање во ДМС систем (електронски магацин) што е развојна тенденција и за другите видови на даночни пријави доколку се поднесуваат во хартиена форма. Во 2010 година отпочна, а потоа се развива и надоградува системот за централизирано печатење на опомени, решенија и други даночни акти.
- **Канцелариски контроли** - како нов метод на надзор на мали и средни даночни обврзници, канцелариските контроли се спроведуваат во просториите на УЈП со барање даночниот обврзник да обезбеди докази за одредени искази и да ги образложи пријавените податоци. По позитивното искуство во ДГДО и изработената Оперативна инструкција за начинот на спроведување на канцелариски контроли, таквите постапки во 2012 се спроведуваат во сите регионални дирекции на УЈП. Во тек е изработка на апликација за канцелариски контроли од 3 модули - завршен е модулот за издавање на налог, во тек е изготвување на модул за евидентирање на податоците од контролата и модул на извештаи од направените контроли.
- **Адвокатски маркички** - Во текот на 2012 година донесен е „Законот за адвокатски маркички“, кој ќе се применува од 2013 година, „Правилник за формата, содржината, вредноста, начинот на издавање, подигање, повлекување од употреба, како и формата и содржината на евиденцијата за употребените адвокатски маркички“ и обрасците во негов состав кои се потребни за спроведување на сите постапки. Преку адвокатските маркички, како систем за аконтативно плаќање на персоналниот данок на адвокатите-поединци, се очекува да се зголемат даночните приходи од адвокатски услуги и да се намалат ризиците за наплата за даночните приходи. За ефикасна имплементација на законот, УЈП изготви софтвер за евидентирање на сите постапки, извршена е едукација на кадарот и даночните обврзници – адвокати.
- **е-Аукции** – нов метод на присилна наплата на долговите на даночните обврзници со впаричување на запленети движни и недвижни предмети, на кој во 2012 година му се посветува особено внимание. Системот е во продукција од декември 2011 година, но се развива во текот на 2012 година кога се одржани 20 е-Аукции. Почнувајќи од април 2012 година, воспоставена е пракса е-Аукциите да се одржуваат два пати месечно. Планирањето на активностите и определување на термините за подготвителните дејствија за одржување на аукциите (донесување на заклучоци за продажба, подготвување и објавување на огласи на веб страницата на УЈП, порталот е-Аукции и во печатените медиуми) е централизирано. Извршена е доградба на софтверот за е-Аукции во делот на овозможување на законско наддавање при аукција на движни и недвижни добра, како и за продолжување на времето на наддавање, изготвување на детални извештаи за спроведените е-Аукции, вградување електронски обрасци, како и поврзување со ДАНИС системот во делот на автоматско потврдување на уплатите на депозитот од депозитната сметка на УЈП.
- **Специјални контроли** - Стратегијата за надворешна контрола и во 2012 година особено се фокусира на организациски, кадровски и технички развој на Инспекторатот за специјални контроли, автоматизирање на процесите за селекција според ризик, воведување на компјутерските контроли и едукација на инспекторите. Алатките за надворешна контрола се надоградени со податоци за трансакциските сметки на ДДВ обврзниците кои ги доставуваат банките како носители на платниот промет со помош на новото програмско решение „Преглед на периодични извештаи за денарски, трансакциски и девизни сметки“, кое е ставено во продукција. Во 2012 година, во сите РД/ДГДО спроведени се обуки на вработените од Даночните инспекторати, Одделенијата за утврдување и наплата на данок и Одделенијата за присилна наплата, за користење на апликациите “Карактеристики на даночни обврзници” и “Алатки за инспекција”.
- **ИТ Форензик лабораторија** - организационен дел во состав на Генералниот даночен инспекторат - Инспекторат за специјални контроли, организиран за спречување на високософистицирани форми на даночно затајување со примена на информатичко-техничка методологија и опрема за преземање, прегледување и анализирање на податоците од уредите на даночниот обврзник кои содржат медиум за меморирање, складирање и чување на дигиталните податоци, прегледување на постојните податоци, нивно веродостојно копирање и реконструкција на изменетите и избришаните податоци, како и извршување на севкупна анализа во финансиско-сметководствена форензичка контрола. Кон крајот на месец март 2012 година во соработка со ФИСКАЛИС организирана е работна средба со експерти на

шведската даночна администрација на која беа пренесени нивните искуства поврзани со легислативата, организационата поставеност, потребното уредување на работниот простор, опремата и едукацијата на специјалистите. Извршено е дополнување на Правилниците за организација и систематизација на работните места во УЈП, со кои е даден опис на работните задачи кои ќе се извршуваат во лабораторијата и опис на работните задачи на инспекторите-специјалисти форензичари. Во тек е обезбедување на просторни услови и потребна опрема. Определен е тим од 4 лица кои ќе работат како форензичари и започната е нивната едукација за е-контроли, примена на лиценцата “Сезам“, обука за компјутерска форензика (во МВР) и други обуки кои се одвиваат во континуитет.


- **Надзорен информациски систем за следење на прометот кај приредувачите на посебните игри на среќа (НИС)** - Согласно Законот за игри на среќа и забавни игри, приредувачите на посебните игри на среќа се обврзани да обезбедат соодветен надзорно информациски систем кој ќе овозможи поврзување со информацискиот систем на УЈП, заради следење на сите уплати и исплати од игрите во реално време. За таа цел, изготвен е „Правилник за начинот на работа и користење, просторните, техничко-технолошките и другите карактеристики на НИС, обемот и начинот на неговото следење и начинот на неговото поврзување и размена на податоци“ со информацискиот систем на Управата. Донесени се Правилниците за организација на работа и за систематизација на работните места во УЈП и согласно истите во рамките на Генералниот даночен инспекторат организиран е Даночен инспекторат за следење на уплатите и исплатите на приредувачите на игри на среќа преку Надзорниот информациски систем во кој се распоредени три лица од постоечките вработени. Изготвено е Упатство за поврзување и размена на податоци помеѓу Управата за јавни приходи и приредувачите на игри на среќа, кое заедно со Протокол за размена на податоци, е доставено до сите приредувачи на посебни игри на среќа. Истовремено, УЈП ја обезбеди потребната ИТ опрема и мрежни сервиси за поврзување на НИС со организаторите на игри на среќа, а со цел на добра комуникација, за корисниците на системот е отворен е инфо е-пошта: info.NIS@ujp.gov.mk

Развој и доградба на информатичкиот систем, е-услуги и електронско поврзување со други институции

- Во УЈП се планира да се воспостави целосно интегриран информатички систем со кој ќе бидат опфатени сите функции на УЈП и чиј развој би се одвивал во повеќе фази. Системот би овозможувал поврзување со системите на другите владини институции, со што ќе се овозможи обезбедување на податоци во една институција и нивно повеќекратно користење и размена со другите институции. За даночните обврзници тоа ќе значи обезбедување на повеќе е-услуги и на повисоко ниво.
 - Основа за воспоставување на ваков целосно интегриран информатички систем е изготвената студија, која треба да биде дополнета со новите функции на УЈП кои не беа опфатени во моментот на изготвување.
 - Во УЈП е изготвена техничка спецификација за набавка на опрема за јакнење на капацитетот на ИТ системот на УЈП и е завршена постапката за набавка за оваа опрема.
 - За трите Мобилни даночни шалтери е извршено конфигурирање на конфигурациските параметри, инсталација на опремата и мрежните сервиси.
 - Во 2012 година од страна на УЈП се разгледуваа готови комерцијални софтверски продукти за имплементација во новиот даночен информациски систем.
- Согласно Законот за игри на среќа и забавни игри кој предвидува електронско поврзување на УЈП со приредувачите на игри на среќа, изготвена е техничка спецификација и тендерска документација која опфаќа барања за надградба на заштитен ѕид (firewall), интегриран систем за управување со дневни извештаи и безбедносни инциденти (Security Information Event Management - SIEM) и систем за деловна анализа на податоци (Business Intelligence - BI), и зголемување на капацитетот на системот со хардвер и лиценцен софтвер, како и поставување на централна VPN точка.
- Изготвен е и надограден софтвер за присилна наплата на казните, односно глобите и трошоците кој обезбедува обработка на предметите и издавање на решенијата за забрана од сметка, пребарување по број на предмет по кој е преземен од државниот орган или суд, што овозможува полесна комуникација со овие институции, изготвување извештаи по различни критериуми, распределба на предметите по вработени, евиденција и преглед на постапките, евиденција на платени решенија и преглед на наплатата.
- Проектите Интероперабилност (меѓусебно поврзување и користење на податоци меѓу државните институции), е-Документи (воведување на систем каде што граѓаните ќе можат преку Интернет со користење на електронски потпис да ги добијат документите од државните институции) и Едношалтерскиот систем (побарување и достава на податоци по службена должност меѓу институциите, што значи граѓанинот ќе достави само едно барање до институциите, а тие се должни по службена должност да ги обезбедат податоците и документите со кои располагаат останатите државни институции), како проекти кои за даночните обврзници обезбедуваат е-услуги, се реализираат во соработка со Министерството за информатичко општество и администрација (МИОА) и други надлежни институции.

- УЈП заедно со Фондот за здравствено осигурување на Македонија и други надлежни институции, а во рамки на проектот Интероперабилност, преку електронска достава на уверенија на граѓаните за остварени приходи учествуваше во пилот проектот за издавање на здравствена легитимација.
- Се спроведуваат активности околу регистрирање на УЈП во единствена околина за потребите на системот за интероперабилност, во согласност со Законот за електронско управување.
- Преку системот за интероперабилност, УЈП по потпишаните договори за размена на податоци, пристапува до податоците на Централниот регистар на РМ и Агенцијата за катастар на недвижности на РМ, за што се обезбедени соодветни кориснички профили и обезбеден е пристап на овластените лица, а преку истиот систем обезбедува податоци за Царинската управа.
- Покрај размената на податоци за целите на регистрација на субјекти и доделување на ЕДБ, со Централниот регистар на РМ се реализирани и активности за воспоставување на редовна размена на други податоци.
- За реализација на проектот е-Документи / Едношалтерски систем, УЈП учествува во работни групи за цели на имплементирање на проектот, за дефинирање на документите кои треба да се разменуваат и начинот на размена на истите. Потпишани се Протоколи за размена на податоци со повеќе институции (Министерство за труд и социјална политика, Агенција за финансиска поддршка во земјоделството и руралниот развој и др).
- Во 2012 година согласно проектот е-Даноци, УЈП презема активности за унапредување на електронското поднесување на даночни пријави од мали и средни даночни обврзници.
 - За таа цел спроведена е анкета за користењето на е-Даноци и после добиените резултати отпочната е засилена кампања за промовирање на електронските услуги и советодавни посети кај даночните обврзници кои не го користат системот е-Даноци. За промоција и едукација, изработено е видео за користење на е-Даноци. По одржаните обуки за системот е-Даноци во 1 квартал од 2012 година, се продолжи со преземање на активности за зголемување на бројот на корисници на системот е-Даноци - бесплатни обуки, промотивни активности, информирање на јавноста и целни групи преку е-пошта, веб страницата на УЈП и медиумите, советодавни посети кај даночните обврзници и сл. Овој процес се интензивираше во последниот квартал од 2012 година, поради потребата од регистрација на нови обврзници за е-Даноци, како и на мигрирање на обврзниците од стариот на новиот систем за е-Даноци, а во согласност со промената на законската регулатива. Имено, со цел да се зголеми бројот на електронски поднесените даночни пријави, извршена е измена и дополна на Законот за даночна постапка. Од 1 јануари 2013 година, за месечните ДДВ обврзници се воведува законска обврска ДДВ-пријавите и даночните биланси пропишани со Законот за данокот на добивка да ги поднесуваат до УЈП по електронски пат преку системот е-Даноци <https://etax-fl.ujp.gov.mk>, а од 1 јули 2013 година вакавата обврска ќе се однесува и за тримесечните ДДВ обврзници.
 - Во тест периодот, во текот на април-мај 2012 година, извршена е миграција од стариот систем на новиот систем е-Даноци на податоците за 16 правни лица - учесници во новиот пилот проект за е-Даноци, на кои им е овозможено електронско поднесување на поднесоци со дигитален сертификат издаден од овластена куќа.
 - Во рамки на проектот за новиот систем за е-Даноци, УЈП во соработка со МИОА и изведувачот активно работеше на доработка на сите модули. Во модулот за регистрација овозможена е миграција од стариот на новиот систем е-Даноци, како и регистрација на правни лица; во модулот за пополнување на пријави поставени се над 20 различни даночни пријави; во модулот за електронски налог овозможено е креирање на налог за плаќање од пријава или според состојба на даночна картичка; во модулот за електронски услуги, во кој како услуга се вклучени и барањето и издавањето на уверенија за платени даноци и за остварен приход, овозможено е доставување на електронски барања за уверенија за платени даноци и придонеси и остварени приходи, како и можност за увид во одговор по барање. Испратени се покани до сите субјекти кои поседуваа валидна е-пошта, а на деловните банки УЈП им понуди веб сервиси за размена на електронски налози за плаќање на даноци и такси.
 - На 6 февруари 2012 година, во присуство на Претседателот на Владата на РМ, се промовираше новиот систем за е-Даноци за физички лица. Министерот за информатичко општество и администрација преку новиот систем за е-Даноци ја достави до УЈП првата Годишна даночна пријава (ПДД-ГДП) по електронски пат. Со пуштање на системот во продукција се овозможува регистрација со дигитален сертификат и пополнување и дигитално потпишување на ПДД-ГДП за физички лица.
- УЈП и Министерството за финансии во месец ноември 2011 година изготвија и доставија до Владата на РМ Информација со Акциски план за воведување на електронска фактура и формирана е работна група за имплементација на пилот проект за примена на електронска фактура. Во месец февруари 2012 година беше одржана работилница за е-Фактури со учество на странски експерт од USAID по што се изготви текст на Предлог Закон за дополнување на Законот за ДДВ со одредби со кои се пропишува можноста, покрај во хартиена форма, фактурата да може да се издаде и во електронска форма.

- Во текот на 2012 година се работеше на текст за измена и дополнување на Законот за регистрирање на готовинските плаќања и Правилникот за издавање на документ касова сметка за сторна трансакција и за функционалните и техничките карактеристики кои треба да ги имаат фискалните апарати и интегрираниот автоматски систем за управување, чија цел е воведување на Интегриран автоматски систем за постојана електронска комуникација на даночните обврзници со УЈП за автоматско пренесување на податоците од фискалниот систем на опрема во вид на дневен финансиски извештај (ГПРС). Со неговото воспоставување ќе се заокружи процесот на фискализација во Република Македонија и ќе се зголеми ефикасноста и ефективноста во работењето на УЈП. Се предвидува системот да се инсталира преку поставување на ГПРС уреди на поединечната опрема кај даночните обврзници и набавка и инсталирање на соодветна ИТ опрема во УЈП за прифаќање, евидентирање, анализа и известување за преземените податоци.
- Во 2012 година, УЈП изготви техничка документација и започна постапка за набавка на опрема за ИТ Форензик лабораторија, за надградба на системот за е-Аукции, за мигрирање на постојниот систем за интегрирана наплата, за е-Потсетник (испраќање на електронски пораки до даночните обврзници преку СМС порака на мобилен или е-пошта), надградба на капацитет на мрежа и интернет услуги.
- Согласно Акцискиот план за реализација на Регулаторната гилотина 4 фаза – „Предност на малите“, Државниот завод за статистика на РМ (ДЗС) поднесе предлог Договор за соработка и размена на податоци со УЈП и барање за редовна достава на поединечни и агрегирани податоци за бруто-плати, за ДДВ, за данок на добивка и за персонален данок на доход. Цел е во статистичките истражувања да се работи со валидни и изворни податоци добиени од надлежни органи и институции, за да не се оптоваруваат обврзниците да ги доставуваат податоците до ДЗС доколку истите претходно се доставени или обработени во друга институција. ДЗС во првата фаза би ја тествало валидноста на податоците добиени од обврзниците со податоците примени од УЈП. Доколку се констатира еднаквост на податоците, во иднина истите би се обезбедувале само од УЈП. Од страна на УЈП детално се разработени и дефинирани пакетите на бараните податоци и роковите за нивно доставување до ДЗС, за што понудениот договор е трансформиран во предлог Меморандум за соработка и размена на податоци меѓу УЈП и ДЗС. УЈП предложи размената на податоците по видови и содржина кои ќе бидат во иднина дополнувани, да се извршува согласно принципите на интероперабилност кои стануваат законска обврска за сите државни органи од месец јуни 2012 година. Техничкиот аспект на размената, која веднаш треба да се одвива по електронски пат и да биде соодветно заштитена, е договорен на средба на претставници на ИТ секторите на двете институции. Во меѓувреме на барање на ДЗС се доставуваат поединечно сите барани податоци.
- УЈП учествува во проектот „Купи куќа, купи стан“ со размена на податоци со деловните банки и Министерството за финансии за остварените приходи на барателите на субвенциониран станбен кредит, за што е изработено соодветно програмско решение и процедури за поврзување, анализа и размена на податоците.



ДОБРОВОЛНО И ЗАКОНСКО ИСПОЛНУВАЊЕ НА ДАНОЧНИТЕ ОБВРСКИ

Наша цел е да го зголемиме доброволното пријавување и наплата на даночните обврски, преку подобрување на довербата на даночните обврзници кон институцијата и обезбедување на можности за брз и едноставен контакт, информирање, едуцирање и квалитетни услуги, без интервенции и било какви рејресивни политики. На тој начин успеавме да оствариме над 95% навременост на пријавување на даноците и 85.36% доброволна наплата на даноците.

Продолжуваме со процесот на оспособување на даночните обврзници за доброволно и законско исполнување на нивните даночни обврски без интервенции на УЈП преку следните активности:

- Одговорено е на 1,407 поставени прашања од даночни обврзници во писмена форма, 4,000 преку е-пошта и на 3,942 прашања поставени по телефон.
- Извршени се 20,844 советодавни посети кај даночни обврзници, а особено се важни посетите кај оние кои за прв пат започнуваат да извршуваат дејност и на кои им се потребни основните информации за начинот на исполнување на даночните обврски.
- Остварени се 1,055 едукативни семинари кои во главно се однесуваат на фискалната едукација на младите, е-Даноци, пашалното пријавување на приходите од земјоделска дејност, едукација на новорегистрираните субјекти, едукација на организаторите на зелени пазари и даночниот третман на донациите и спонзорствата.
- Градењето на социјално-свесни и совесни даночни обврзници беше основа за континуирано одвивање на Проектот „Фискална едукација на младите“ и Програмата „Зошто да плаќаме даноци“ спроведена во средните училишта во Македонија. Во 2012 година реализирани се 440 обуки во 44 училишта во 34 општини.
Од особена важност е едукацијата на студентите од Правниот факултет „Јустинијан Прима“ која во последните години редовно се реализира како запознавање со институцијата, нејзината мисија и место во нашето општество и со практичното работење на функциите на УЈП. Со истата цел, во посета на УЈП беа и група ученици од Средношколска академија за бизнис и администрација (САБА) кои имаа можност да се запознаат со структурната организација на УЈП, законите според кои се раководи, со даноците и другите јавни давачки кои се во надлежност на УЈП, како и со работењето на Контакт центарот.
- Во Контакт центарот на УЈП, како централна точка за информација за сите даночни обврзници, континуирано се дополнува и ажурира „базата на знаење“ со нови содржини од областа на даноците и социјалните придонеси. Преку Инфо центарот **0800 33 000** одговорени се 24,777 прашања од даночните обврзници.
- Вработените од Контакт центарот работат и на информирање на даночните обврзници за состојбите на нивните даночни долгови, за што се извршени 2,129 телефонски известувања за ДДВ долг кој не е платен во определен законски рок.

- УЈП преку свои претставници учествува и на различни стручни форуми, конференции и други средби со даночни обврзници или нивни групации. Во таа смисла особено е важна средбата со членките на Сојузот на стопански комори на Македонија на деловен појадок со Претседателот на Владата на Република Македонија и владиниот тим и одговорите кои беа дадени на поставените прашања од даночната сфера, како и другите директни средби со даночни обврзници, особено со големите даночни обврзници за разрешување на специфични даночни прашања.
- УЈП оствари учество на 10-тиот по ред Саем за финансии, деловни можности и економски развој ФИНЕКСПО 2012, во рамки на кој на посетителите им беше овозможено да ги посетат и обуките за е-Даноци „Електронско поднесување на даночни пријави“.
- Одржана е отворена дискусија со претставниците на филмската индустрија во Македонија на тема: „Финансиско работење, данок и даночни олеснувања во филмот“, за што е изготвен флаерот „Снимај филм во Македонија“ и брошурата „Помалку пари, повеќе филм“.
- За сите настани и претстојни обврски согласно Даночниот календар, за сите новини во даночното законодавство или за сите промени во работните процедури кои ги применува УЈП, а се од важност за оданочувањето на даночните обврзници, УЈП редовно издава соопштенија на својата веб страница, во медиумите и учествува во емисии на електронските медиуми.
- Со цел да се задоволат потребите за даночни услуги на даночните обврзници од помалите населени места каде УЈП нема лоцирано свои канцеларии, извршена е набавка на 3 комбиња кои се наменски уредени како мобилни даночни шалтери. Од 1 ноември 2012 година, Мобилните даночни шалтери ги посетуваат населените места и ги даваат даночните услуги – подигнување на сите видови на даночни пријави, достава на сите документи што ги издава Управата за јавни приходи и давање информации.
- Од 29 ноември 2012 година, за даночните обврзници (правни лица и вршители на дејност) достапна е новата услуга на УЈП „е-Промена на податоци“, која овозможува преку телефонско јавување на бесплатниот телефонски број **0800 33 000** брзо и едноставно да извршат промени на податоци кои се водат во Регистарот на даночни обврзници на УЈП. Извршена е промоција на услугата „е-Промена на податоци“ и доставени се известувања за доделени ПИН кодови за сите правни лица и вршители на дејност. Во завршна фаза се активностите за изготвување на модул за „е-Промена на податоци за физички лица“.
- За да можат даночните обврзници да добиваат известување за даночните обврски преку СМС или е-Пошта, изготвена е техничка спецификација и во подготовка е тендер за реализација на овој проект.
- Граѓанскиот дневник на УЈП за 2012 година е ажуриран и објавен на веб страницата на УЈП. На порталот услуги пристигнати се 16 прашања и истите се одговорени во предвидениот рок, не подоцна од 2 дена.
- Во своето работење УЈП се повеќе ги користи современите техники и технологии кои ги користат даночните обврзници. Во таа смисла, објавени се интерактивните упатства (видеа) за поднесување на пресметка за плата и за пополнување на Годишната даночна пријава за 2012 година.
- Во соработка со ЈП Службен весник на РМ, издаден е „Прирачник за примена на даночните прописи во Република Македонија“, кој претставува збирка на интегрални-редакциски пречистени текстови на Законот за данок на добивка, Законот за данокот на додадена вредност и Законот за персоналниот данок на доход, вклучувајќи и водич за нивна правилна примена со објаснувања и практични примери.
- Нашето искуство покажува дека со поедноставување на начинот на пополнување на обрасците на кои се искажуваат даночните обврски или преку кои се поднесуваат барања до УЈП, можно е подобрување на доброволната усогласеност. Од тие причини, во 2012 година го продолживме процесот на редизајнирање на обрасците и во смисла на нивно поедноставување.
- Преку телефонската линија 198 која функционира во состав на Контакт центарот, на сите граѓани им е овозможено да пријавуваат неправилности и незаконитости во работењето на даночните обврзници, но и на непрофесионално и коруптивно однесување на даночните службеници. Во 2012 година на овој начин се пристигнати 6,417 пријави на неправилности. Во исто време на граѓаните им е овозможено и електронско пријавување на истите неправилности, што во 2012 година тие го користеле во 2,084 случаи.

Телефонската линија 198		Електронско пријавување на неправилности	
Непрофесионалното однесување на службеник	155	Непрофесионалното однесување на службеник	102
Неиздавање на фискална сметка,	2.510	Неиздавање на фискална сметка,	587
Затајување на данок	2.398	Затајување на данок	900
Неправилности поврзани со плати	91	Неправилности поврзани со плати	153
Во надлежност на други институции	1.263	Во надлежност на други институции	342
Вкупно	6.417	Вкупно	2.084

УЈП ДА СТАНЕ МЕСТО НА УЧЕЊЕ И ЗНАЕЊЕ



Раководејќи се од постојните услови и новиите предизвици на кои треба да одговориме, се ориентираме кон креирање на современ модел на управување со човечките ресурси, подобрување на структурата и квалитетите на вработените за иницирање на промени и управување со нив, за работа со современи ИТ решенија и за јакнење на внатрешните организациски односи. Искуството на УЈП потврдува дека човечките ресурси се најважниот елемент за развој на организацијата. Затоа активностите во 2012 година беа насочени кон организирање на системска и насочена едукација која ќе ги поттикне индивидуалните квалитети и развој на методите на наградување според постигнатите резултати. Исто така, вработените во УЈП воведоа и нова вредност, а тоа е одговорност, како преку соствениот позитивен пример да се влијае позитивно на животната средина и на одговорната заедница.

Насочена едукација на вработените

Даночната академија треба да ја поддржи реорганизацијата на институцијата и новите деловни процеси на клучните функции, како и потребите за обука за работењето и управувањето со цел да ја подобри способноста на вработените на сите нивоа, водејќи кон подобро извршување на работата и услугите, на доброволното исполнување на даночните обврски од страна на даночните обврзници и на присилното извршување, кога тоа ќе биде потребно. Во тој контекст се спроведени следните обуки:

- „Карактеристики на даночни обврзници и алатки за контрола“ наменета за даночните инспектори за запознавање со законската регулатива и корисничките упатства за примена на апликациите и придобивките од нивното користење.
- „Интегриран модул за надворешна контрола“ наменета за инспекторите од УЈП, за да се запознаат со општите карактеристики за интегрираниот модул за надворешна контрола и општите карактеристики на посебните модули за ДДВ, ДД, ПДД и придонеси.
- „Управата за јавни приходи во стечајни постапки, утврдување на побарувања и различно право“ наменета за вработените во функцијата за правни работи за да се запознаат со постапката за пријавување на побарувања, одлуки и очекуван исход од постапување по конкретен предмет.
- „Деловни процеси при администрирање на мали и средни даночни обврзници“ за вработените од функцијата за утврдување и наплата, за правни работи и за присилна наплата.
- „Спроведување на прекршочна постапка во сите нејзини фази“ за вработените во функцијата за правни работи, на која се разгледуваше Нацрт–Оперативна инструкција за водење на прекршочна постапка во УЈП, спроведувањето на постапката за едукација, спроведувањето на постапката за порамнување и спроведувањето на мандатна постапка.
- Нововработените во УЈП присуствуваа на првата обука од новиот циклус на обуки „Успешни даночни службеници“ целосно наменета за нив. На истата можеа да се запознаат со тоа што претставува УЈП,

кои се нејзините функции и обврски, со основите на даночната регулатива, правата и обврските на вработените во УЈП и нивно исполнување.

- „е-Архива“, „е-Даноци“ и „Интранет“.
- Размена на искуства од учеството на работни посети на вработени на тема „Форензик лабораторија“, одржани во Холандија и Унгарија.

Покрај наменските едукации за вработените во УЈП, Даночната академија организира и едукативни настани на теми кои се подеднакво интересни и за други институции:

- „Обука за предавачи“ организирана за претставници од Министерството за финансии, Државниот завод за ревизија, Општина Бутел, БС Консалтинг, Centre for Excellence in Finance (CEF) и The Chartered Institute of Public Finance and Accountancy (CIPFRA).
- „Регистрација на даночни обврзници, утврдување и пресметување на данок и контрола“ на која учесници беа 15 вработени од Министерството за финансии–Сектор за второстепена управна постапка, управни и други судски спорови за да се запознаат со постапката на утврдување на годишен ПДД; утврдување на аконтација на ПДД со решение; регистрација на земјоделците и утврдување и пресметување на ПДД од вршење на земјоделска дејност; контроли на ПДД; задолжителна регистрација за ДДВ по службена должност, прекин на регистрација, промена на даночен период; контроли на ДДВ, особено поврат на ДДВ; и данок по задршка.
- „Ефикасни методи за присилна наплата“ на која присуствуваа 26 учесници од Царинската управа на РМ.

Во едукативните процеси посебно место заземаат и средбите со даночните обврзници:

- Обуки за „е-Даноци“ за претставници на правни лица и сметководствени бироа, кои имаат можност да се запознаат со начинот на кој функционира системот на е-Даноци, неговите карактеристики, како и предностите на користење на овој систем.
- „Даночен третман на донации и спонзорства“ преку кои слушателите имаат можност да се запознаат со карактеристиките на донациите и спонзорствата, даночниот третман на истите, односно даночното ослободување по одреден данок што следува со секоја дадена донација или спонзорство.

Подобрување на структурата и интегритетот на вработените и праведно наградување на вработените

Постојат повеќе аргументи кои упатуваат на фактот дека УЈП станува посакувано место за работење на млади и перспективни луѓе.

- Во 2012 година вработени се нови 21 лица и промовиран е системот на волонтерство по кој во УЈП се ангажирани 30 лица. Го прифативме и применуваме системот на волонтерство, кој овозможува бројно заинтересираните кандидати да ги преиспитаат своите очекувања со реалните состојби, но и УЈП како вработувач да има можност на избор на најдобрите.
- За сите вработени воспоставивме систем на мерење на учиноците и оценка на резултатите од работењето и севкупното однесување. Извршена е едукација на раководната структура за Методологијата на мерење на учиноците и оценување на вработените во три сесии. Во текот на годината се изработуваат квартални извештаи за мерење на учиноците со примена на „коэффициенти на сложеност“ за секоја функција, воведени за прв пат во 2012 година. Годишното оценување на вработените за 2012 по овој систем ќе се изврши на почетокот на 2013 година и ќе претставува прво преиспитување на системот и можност за негова измена и доградба. Во период јануари-јуни 2012, завршен е циклусот за оценка на квалитет на инспекторски досиеа за 2010 година под еднакви критериуми, при што се опфатени 860 инспекторски досиеја од вкупно 172 инспектори од сите РД/ДГДО и отпочнат е нов циклус за оценка на инспекторските досиеа за 2011 година.
- Денот на даночниците „Св. Матеј“ е можност за согледување на поединечните резултати на вработените и за наградување на најдобрите. Централниот настан за свеченото одбележување на „Св. Матеј“, се случи во Музејот на македонската борба за самостојност и независност, на која Директорот на УЈП се обрати на 300 вработените и гости на манифестацијата и традиционално ги додели годишните Јубилејни награди за 2012 година - Плакети за посебен придонес и поддршка во модернизацијата на УЈП и Пофалници за професионалност и ефикасност во работата. Покрај овие награди, во рамките на свеченоста, се доделија и Признанија за 10, 20 и 30 години јубилејна работа на вработени во УЈП, како и Благодарници за пензионираниите даночни службеници.

Општествената одговорност

Јавниот интерес е единствен интерес на делување на Управата за јавни приходи. Токму, раководени од основните начела на нашето општествено делување и поттикнати од желбата да покажеме поинаква одговорност, во рамките на неделата за одбележување на Денот на даночниците (29 Ноември), вклучивме програми од хуманитарен и поширок социјален карактер со кои сакаме да допринесеме кон заедницата.

- Под мотото „Капка крв, спасува живот“, на 28-ми ноември 2012 година, се одржа Крводарителска акција во која над 160 вработени во УЈП даруваа крв на 14 пункта низ целата Република. Во рамките на акцијата Директорот на УЈП, Горан Трајковски ја посети Регионалната дирекција Скопје и ги поздрави крводарителите. Крводарителската акција се одржува за прв пат во 2012 година на иницијатива на вработените и Синдикатот на УЈП и се планира да прерасне во традиционална активност за одбележување на Денот на даночниците „Св. Матеј“.
- Под мотото „Биди човек, биди хуман“ се одржи хуманитарната акција за Домот за деца без родители „11 Октомври“ Скопје. Во периодот од 19 до 26 ноември 2012 година, на иницијатива на вработените и во организација на Синдикатот на УЈП беа собрани доброволни прилози во вредност од 87.980,00 денари од кои, согласно потребите на Домот, обезбедена е техничка опрема за имплементирање на новата Програма за осамостојување на децата - штитеници на оваа институција. Опредметата ја врачува Директорот на УЈП - Горан Трајковски, Министерот за финансии – Зоран Ставрески и Претседателот на Синдикатот на УЈП - Васе Неданоски.
- Во Скопје во спортската сала на ГУЦ „Здравко Цветковски“ се одржа фудбалски натпревар помеѓу вработените на УЈП и тоа: екипата на РД Штип, од една страна, и екипата составена од скопските организациони единици на УЈП и РД Тетово, од друга страна. Промовирањето на спортски и натпреварувачки дух помеѓу вработените е основниот мотив за организацијата на овој настан.



МЕСТО ВО МЕЃУНАРОДНАТА ЗАЕДНИЦА



Еџаблирањето на Македонската даночна администрација во меѓународни рамки и размената на податоци и искуствата на меѓународно ниво ќе го забрза процесот на модернизација на УЈП и изедначување со европските практики.

Соработка со меѓународни институции, организации и со даночни администрации од Европска унија и други земји

Управата за јавни приходи посветува особено внимание на соработката со меѓународни стручни организации кои се место на размена на искуства и стручни знаења помеѓу даночните администрации од европските земји и пошироко, но и место од каде отпочнуваат да се имплементираат новините во даночното законодавство и пракса. Не се помалку важни билатералните контакти со даночните администрации, особено со оние од регионот, со кои често пати споделуваме идентични или слични состојби и со кои размената на искуства е многу делотворна.

- Управата за јавни приходи како полноправна членка на Интра-европската организација на даночните администрации (ИОТА) од 1997 година, учествува во Годишната програма на оваа организација; разменува информации со даночните администрации од земјите членки на ИОТА преку доставување на одговор и на технички прашалници; редовно објавува соопштенија на веб страницата на ИОТА за позначајните активности кои се спроведуваат во даночната администрација во Република Македонија; со свои претставници учествува во работата на тематските групи, работилниците, “РСР” Форумот и Генералното собрание на ИОТА.
- Во јуни 2012 година, во Скопје, во рамки на Програмата Фискалис, се одржа работилница на тема „Годишна работна програма за 2013 година“. На настанот учествуваа 38 претставници од земјите членки на ЕУ и земјите со кандидатски статус. На дводневната работилница покрај Предлог - Годишната програма за Фискалис 2013, се утврдуваа и приоритетите за идна меѓусебна соработка помеѓу државите.
- Преку програмата Фискалис, на 25 септември 2012 година во Брисел се одржа 10-от состанок на ЕУ комуникациската мрежа за даноци и царина (ECNtc). Целта на овој состанок е да се поттикне размената на искуства и информации помеѓу колегите од даночните и царински администрации во однос на комуникациските активности кои се преземаат во самите институции. Од големо значење е размената на информации за активно користење на ECNtc работниот простор на PICS.

- Преку програмата Фискалис, претставници на УЈП имаа можност да учествуваат на работни посети на следните теми:
 - „Online Gambling“ (Романија, Букурешт) на која се разменуваа искуства за организирањето на игри на среќа, законодавството, лиценците, износот на надоместот за издавање на лиценца, специјалните месечни давачки за секој вид на игри на среќа, казни и прекршоци при непочитување на законодавството за организирање на игри на среќа, контрола, стандардизација и сертифицирање на интернет игрите, институции за издавање на лиценци и контрола на работењето, мерки за заштита на играчите, мерки за спречување на зависност од игри на среќа, мерки за спречување и борба против измама и фалсификување на резултати.
 - „Communication“ (Романија, Букурешт) посветена на односите со јавноста, структурата, функциите, одговорностите на комуникациските и информациските текови, односот со масовните медиуми, соработка со професионалните и невладините организации.
 - „Forensic Laboratory“ (Шведска, Стокхолм) каде основната цел на УЈП беше да се стекне со најдоброто искуство од шведската даночна администрација во однос на воспоставување и функционирање на Форензик лабораторијата и да добие информации за легислативата, едукацијата, организацијата, кадрите, инвестирањето, стратегијата и политиките на овој вид контроли.
- Остварена е билатерална средба на највисоко ниво на даночните администрации на Република Македонија и Република Албанија. На оваа средба, УЈП ги пренесе позитивните искуства од имплементацијата на Проектот за модернизација, имплементираната нова ИТ технологија, критериумите за анализи на ризик и алатки за вршење на инспекциски надзор, електронски услуги и централизирање на комуникацијата со даночните обврзници преку Контакт центарот на УЈП. Исто така, беше претставено и воведувањето на Стандардите за мерење на учиноци и квалитет, како и воспоставувањето на Даночната академија.
- Воспоставена е комуникација со даночната администрација на Грузија и остварена е работна посета со цел запознавање со најдобрите искуства и практики од воведувањето на GPRS на фискалната опрема во оваа земја.
- Од 17 до 21 септември 2012 година, во посета на Управата за јавни приходи престојуваша претставници на даночната администрација од Република Турција, кои преку средби со менаџментот на УЈП, имаа можност да се запознаат со новите трендови во македонската даночната администрација, даночната регулатива во РМ, стратегијата за контрола и услуги на даночните обврзници.
- Во рамките на Програмата за обука на државни службеници што се реализираше преку Регионалната школа за јавна администрација – РЕСПА, претставник од УЈП присуствуваше на работилницата на тема „Управување, добро владеење и модерни административни принципи во контекст на Европскиот административен простор“.

Евроинтегративен процес

Управата за јавни приходи активно учествува во целокупниот евроинтегративен процес и претставува една од битните елементи во државата кои директно влијаат на неговиот квалитет и овозможуваат побрзо изминување на патот до целта.


- Во јануари 2012 година до Секретаријатот за европски прашања беше доставена НПАА Програмата на УЈП - поглавие 3.16 Оданочување, за периодот 2012-2014. Воспоставена е пракса на месечно ажурирање на процесот на реализација на целите и активностите утврдени во НПАА матрицата на веб порталот на Секретаријатот за европски прашања и редовно изготвување на месечни извештаи за напредокот на Управата кои се доставуваат до Секретаријатот за европски прашања и Делегацијата на ЕУ во Македонија. Овие Извештаи истовремено претставуваат и прилог кон Годишниот извештај за напредокот на Република Македонија кон ЕУ.
- Во месец јануари 2012 официјално заврши ИПА 2007 проектот „Поддршка на даночната реформа“, кој се имплементираше во УЈП. Преку овој проект беа реализирани: Твининг лајт проект во соработка со Австриската даночна администрација, Договор за техничка поддршка од експерти од ЕУ, Договори за набавка на опрема и реконструкција на Регионалната дирекција Штип.
- Во насока на исполнување на обврските кои произлегуваат од децентрализираното управување со Претпристапниот инструмент на ЕУ – ИПА, работната група во УЈП изготви Твининг фише како дел од ИПА 2010 Проектот „Подобрување на услугите кон даночните обврзници“. Истиот беше одобрен од Секторот за централно финансирање и склучување на договори – ЦФЦД и е доставен до Делегацијата на ЕУ за конечно одобрување. Во истиот период беше изготвен и предлог Рамковен договор во делот на ИТ и истиот е одобрен од страна на ЦФЦД и СЕП и е доставен до Делегацијата на ЕУ за конечно одобрување.

- Во организација на Секретаријатот за европски прашања, а преку Проектот „Техничка помош за зајакнување на капацитетите на институциите за управување и спроведување на оперативните програми“, претставници од ИПА работната група присуствуваа на следните обуки:
 - Напредно ниво за Мониторинг и евалуација при децентрализирано управување со ИПА проекти;
 - Воведување на менаџмент информациски систем МИС;
 - Техничка имплементација на проекти;
 - Ревизија на ИПА;
 - Спроведување мониторинг базиран на резултати РОМ;
 - Спроведување на обврските од Прирачникот за програмирање, мониторинг и евалуација;
 - Мониторинг на договор за градежни работи;
 - Мониторинг „On the spot“; и
 - Обука за „Management information system“.
- Во однос на имплементирањето на модулите за е-Учење кои се развиени од страна DG TAXUD на Европската комисија, курсот „ДДВ директива“, „Заедничка борба против ДДВ измама“, „Електронска процедура за ДДВ поврат“ и „е-Формулари за директни даноци“ се преведени на македонски јазик и поставени на он-лајн платформата PICS, која е управувана од страна на Европската комисија и дистрибуирани до одредена целна група од 200 вработени во УЈП.
- На 12 септември 2012 година во Брисел, на работна средба за CCN проектни менаџери „CCN Working Party“, освен претставници од земјите членки на ЕУ, учествуваа и претставници од Турција, Србија, Хрватска, Македонија и Црна Гора. Главни теми на разговор беа:
 - CCN (Common Communication Network) нови учесници;
 - Информации за набавките за надградба на системот CCN2;
 - Нови сервиси за конектирање кон CCN мрежата;
 - Нови сервиси – виртуелни порти;
 - CCN/CSI развој на инфраструктура.
- Управата за јавни приходи беше активно вклучена во изработката на Извештајот и презентацијата пред Подкомитетот за трговија, индустрија, царина и оданочување, за што се подготвуваше во координација со DG TAXUD.
- Во насока на стекнување најдобри искуства и практики од развиените европски земји во делот на ИТ технологијата, услуги на даночните обврзници и присилната наплата на даноци, до Секретаријатот за европски прашања на РМ беа доставени апликации за добивање на техничка помош преку инструментот TAIEХ. Европската комисија ги одобри и спроведе следните TAIEХ работилници и експертски мисии: „Присилна наплата на долгови настанати во други ЕУ држави“, „Усогласување при управување со ризик“, „Размена на електронски фактури за ДДВ цели“, „Утврдување на критериумите за ризик за социјални придонеси“ и „е-Трговија“. Преку инструментот TAIEХ, претставници од УЈП учествуваа на работилница во Белград „Модернизација на услугите на даночните обврзници“, на која експертите од Австрија, Бугарија и Франција ги презентираа темите: „ОЕЦД циклус за управување со ризици“, „Развој/подобрување на услугите“, „Идентификација на стеикхолдерите“, „Едукација на даночните обврзници, помош при усогласеност и убедување“ и „Развивање на стратегија за комуникација со даночните обврзници“.

РЕГИСТРАЦИИ	2012	2011	Индекс: 2012/2011
РЕГИСТРИРАНИ ДАНОЧНИ ОБВРЗНИЦИ	266,157	247,636	107.48
• Правни лица	123,929	121,598	101.92
• Вршители на дејност	142,228	126,037	112.85
▶ Земјоделци	119,232	105,595	112.91
• Новорегистрирани	26,552	27,359	97.05
• Одјавени	8,030	9,589	83.74
Даночни обврзници - граѓани	206,850	192,719	107.33
Обврзници за данок на вкупен приход	51,799	27,687	187.09
Неактивни даночни обврзници	10,385	10,411	99.75
• Правни лица	6,640	6,674	99.49
• Вршители на дејност	3,745	3,737	100.21
ПОДРЕГИСТРИ			
РЕГИСТРИРАНИ ДАНОЧНИ ОБВРЗНИЦИ ЗА ЦЕЛИ НА ДДВ	35,373	35,930	98.45
▶ Месечни	4,594	4,320	106.34
▶ Тримесечни	18,395	21,162	86.92
▶ Годишни	12,384	10,448	118.53
• Новорегистрирани	2,693	2,984	90.25
• Дерегистрирани	3,250	3,546	91.65
ОБВРЗНИЦИ ЗА Е-ДАНОЦИ (активни)	28.627	14,620	195.81
ОБВРЗНИЦИ ЗА СОЦИЈАЛНИ ПРИДОНЕСИ			
Издадени кодови за идентификација во последниот месец од годината	74.076	73,742	100.45
ФИСКАЛНА ОПРЕМА ЗА РЕГИСТРИРАЊЕ НА ГОТОВИНСКИ ПЛАЌАЊА			
Фискална опрема ставена во функција	113.074	104,944	107.75
Фискализирани даночни обврзници	68.311	64,336	106.18
ДАНОЧНИ ПРИЈАВИ			
ДДВ (ДДВ-04)	156,435	159,438	98.12
▶ Месечни	61,867	56,811	108.90
▶ Тримесечни	82,617	90,512	91.28
▶ Годишни	11,951	12,115	98.65
Даночни биланси за данок на добивка (ДБ-ДД)	28,208	49,675	56.79
Даночни биланси за данок на вкупен приход (ДБ-ВП)	51,880	27,687	187.38
Месечни пресметки за интегрирана наплата на бруто плата (МПИН)	1,082,802	761,560	142.18
Годишни даночни пријави за персонален данок на доход (ПДД-ГДП)	174,032	160,293	108.57
Даночни биланси за персонален данок на доход на СВД	11,603	11,582	100.18
Годишни извештаи за исплатени приходи (ПДД-ГИ)	69,310	65,647	105.58
Аконтативни даночни пријави за приходи од имот и имотни права	11,104	14,529	76.43
Аконтативни даночни пријави за приходи од капитални добивки	5,126	3,096	165.57
Аконтативни даночни пријави за други приходи	767	418	183.49
Вкупно	1,747,702	1,413,363	123.66

РЕШЕНИЈА ЗА УТВРДУВАЊЕ НА ДАНОК			
Годишни решенија за утврден персонален данок на доход на СВД	12,927	14,332	90.20
Годишни решенија за утврден персонален данок на физички лица	206,850	192,719	107.33
Годишни решенија за паушално утврден ПДД	3,256	2,341	139.09
Годишни решенија за паушално утврден ПДД на земјоделци	87,441	90,221	96.92
Аконтативни решенија за ПДД од капитални добивки	1,169	1,743	67.07
Аконтативни решенија за ПДД од приходи од имот и имотни права	10,963	10,630	103.13
Аконтативни решенија за ПДД од други приходи	849	423	200.71
Решенија за приписи и отписи по сите основи	8,573	7,268	117.96
Решенија за радиодифузна такса	6,494,126	6,013,025	108.00
Решенија за утврдување данок заради неподнесена даночна пријава ПУТВ	2,208	3,650	60.49
Решенија од контрола на ДДВ	1,854	1,775	104.45
Решенија од контрола на ДД	431	471	91.51
Решенија од контрола на ПДД и придонеси	1,261	1,109	113.71
Вкупно	6,831,908	6,367,355	107.30
РЕШЕНИЈА ЗА АДМИНИСТРАТИВНА НАПЛАТА НА ДАНОК			
Решенија за враќање на повеќе и погрешно платен данок	879	776	113.27
Решенија за пренасочување на погрешно платен данок	3,297	1,680	196.25
Решенија за пребивање на повеќе платениот данок со даночниот долг	4,057	4,654	87.17
Решенија за враќање ДДВ на посебни субјекти	1,770	1,845	95.93
Цесии	4,570	3,546	128.88
Репрограм на долгови	608	361	168.42
Вкупно	15,181	12,862	118.03
УВЕРЕНИЈА И ПОТВРДИ			
Издадени уверенија на даночни обврзници за платени даноци	187,390	304,777	61.48
Издадени заклучоци на даночни обврзници за неплатени даноци	2,565	3,261	78.66
Вкупно	189,955	308,038	61.67
ОПОМЕНИ ЗА НЕПЛАТЕНИ ДАНОЦИ, ПРИДОНЕСИ И ДРУГИ ЈАВНИ ДАВАЧКИ			
Данок на додадена вредност	33,767	24,369	138.57
Данок на добивка	12,113	19,381	62.50
Персонален данок на доход	50,871	54,503	93.34
„Бруто-плата“ (ПДД и придонеси од плата)	105,278	136,466	77.15
Радиодифузна такса	514,594	67,855	758.37
Други јавни давачки	3,918	1,176	333.16
Вкупно	720,541	235,795	305.58
РЕШЕНИЈА ЗА ПРИСИЛНА НАПЛАТА НА ДАНОЦИ, ПРИДОНЕСИ И ДРУГИ ЈАВНИ ДАВАЧКИ			
Од парични средства (за „Бруто-плата“)	63,480	88,809	71.48
Од парични средства од сметки на должникот	43,039	46,113	93.33
Од движни предмети на должникот	7,997	557	1,435.73
Од готови пари и хартии од вредност на должникот	444	42	1,057.14
Од парични/непаричните побарувања од должников должник	232	96	241.67
Од недвижности на должникот	121	70	172.86
Од 1/3 од примањата од плата на должникот	7,128	242	2,945.45
Од парични средства од сметките на должникот и од 1/3 од плата (за РДТ)	27,085	/	/
Вкупно	149,526	135,929	110.00
ОТВОРЕНИ СТЕЧАЈНИ ПОСТАПКИ ЗА НАПЛАТА НА ДОЛГ			
Долг во стечајни постапки	1,826,791,412	1,388,467,994	131.57
Наплатен долг во стечајни постапки	11,815,178	30,554,269	38.67

ПОСТАПКИ ЗА ПОРАМНУВАЊЕ			
Поведени постапки за порамнување	7,338	10,483	70.00
Издадени платни налози (број)	13,372	18,640	71.74
Издадени платни налози (износ)	971,777,551	1,252,323,077	77.60
Спроведени постапки за порамнување	642	815	78.77
Наплата по издадени платни налози (број)	953	1,290	73.88
Наплата по издадени платни налози (износ)	42,027,641	43,367,231	96.91
ПРЕКРШОЧНА ПОСТАПКА			
Поднесени барања	8,753	8,393	104.29
Вкупно донесени одлуки	8,090	8,190	98.78
Одлука за прекршок изречена глоба (износ)	273,602,180	277,787,758	98.49
Платена глоба во рок и по опомена (број)	1,355	531	255.18
Платена глоба во рок и по опомена (износ)	23,766,155	11,983,606	198.32
ЖАЛБЕНА ПОСТАПКА			
Примени жалби	3,596	3,942	91.22
Жалби доставени до Министерство за финансии	3,294	3,465	95.06
Одлучување по жалба во УЈП	83	71	116.90
КРИВИЧНИ ПРИЈАВИ			
Спечување службено лице во вршење службено дејствие	4	/	/
Даночно затајување	85	101	84.16
Износ на даночно затајување	825,741,954	589,268,830	140.13
Симнување или оштетување на службен печат или знак	20	9	222.22
Кривични пријави по други основи	34	7	485.71
Лажен стечај и други кривични дела во врска со стечајот	1	1	100.00
Вкупно	144	118	122.03
ИНСПЕКЦИСКИ КОНТРОЛИ			
	7,292	7,771	93.84
Контрола на данок на додадена вредност	3,083	3,071	100.39
Контрола на данок на добивка	687	771	89.11
Контрола на персонален данок на доход	2,195	2,198	99.86
Контрола на данок по задршка	15	19	78.95
Контрола на нерегистрирани даночни обврзници	2	0	/
Контрола на игри на среќа	141	232	60.78
Контрола на платен надоместок за концесии	49	145	33.79
Контрола на деловни односи	335	328	102.13
Контрола на технички-технолошки услови за организирање на игри на среќа	487	638	76.33
Увид во состојба на залихите	19	18	105.56
Други контроли	206	351	58.69
БРОЈ НА КОНТРОЛИ СО УТВРДЕНИ НЕПРАВИЛНОСТИ	3,698	3,522	105.00
НОВОУТВРДЕН ДАНОК ВО ПОСТАПКА НА КОНТРОЛА			
	3,410,349,959	4,274,777,449	79.78
Новоутврден ДДВ	1,927,953,404	2,344,658,986	82.23
Новоутврден ДД	442,130,905	704,505,731	62.76
Новоутврден ПДД	774,648,649	1,043,849,695	74.21
Други новоутврдени давачки	265,617,001	181,763,037	146.13



www.ujp.gov.mk

